

3652

精聯電子股份有限公司及子公司  
合併財務報告暨會計師核閱報告  
民國一一五年一月一日至三月三十一日  
及民國一一四年一月一日至三月三十一日

公司地址：新北市新店區寶橋路 235 巷 136 號 5 樓  
公司電話：(02) 8912-1122

# 合併財務報告

## 目 錄

項 目	頁次
一、封面	1
二、目錄	2
三、會計師核閱報告書	3-4
四、合併資產負債表	5-6
五、合併綜合損益表	7
六、合併權益變動表	8
七、合併現金流量表	9
八、合併財務報表附註	
(一) 公司沿革	10
(二) 通過財務報告之日期及程序	10
(三) 新發布及修訂準則及解釋之適用	10-12
(四) 重大會計政策之彙總說明	13-15
(五) 重大會計判斷、估計及假設不確定性之主要來源	15
(六) 重要會計項目之說明	16-35
(七) 關係人交易	35-38
(八) 質押之資產	38
(九) 重大或有負債及未認列之合約承諾	38
(十) 重大之災害損失	39
(十一) 重大之期後事項	39
(十二) 其他	39-50
(十三) 附註揭露事項	
1. 重大交易事項相關資訊	50、52-53
2. 轉投資事業相關資訊	51、54-55
3. 大陸投資資訊	51、56
(十四) 部門資訊	51

## 會計師核閱報告

精聯電子股份有限公司 公鑒：

### 前言

精聯電子股份有限公司及其子公司民國一一五年三月三十一日及民國一一四年三月三十一日之合併資產負債表，暨民國一一五年一月一日至三月三十一日及民國一一四年一月一日至三月三十一日之合併綜合損益表、合併權益變動表、合併現金流量表，以及合併財務報表附註(包括重大會計政策彙總)，業經本會計師核閱竣事。依證券發行人財務報告編製準則暨經金融監督管理委員會認可並發布生效之國際會計準則第三十四號「期中財務報導」編製允當表達之合併財務報表係管理階層之責任，本會計師之責任係依據核閱結果對合併財務報表作成結論。

### 範圍

除保留結論之基礎段所述者外，本會計師係依照核閱準則2410號「財務報表之核閱」執行核閱工作。核閱合併財務報表時所執行之程序包括查詢(主要向負責財務與會計事務之人員查詢)、分析性程序及其他核閱程序。核閱工作之範圍明顯小於查核工作之範圍，因此本會計師可能無法察覺所有可藉由查核工作辨認之重大事項，故無法表示查核意見。

### 保留結論之基礎

如合併財務報表附註四.3所述，列入上開合併財務報表之部分非重要子公司之同期間財務報表未經會計師核閱，其民國一一五年三月三十一日及民國一一四年三月三十一日之資產總額分別為154,095仟元及172,835仟元，分別占合併資產總額之5.66%及6.87%；負債總額分別為14,235仟元及21,298仟元，分別占合併負債總額之1.70%及3.31%；其民國一一五年一月一日至三月三十一日及民國一一四年一月一日至三月三十一日之綜合損益總額分別為5,324仟元及5,204仟元，分別占合併綜合損益總額之15.80%及14.69%。另合併財務報表附註十三所揭露前述子公司相關資訊亦未經會計師核閱。

## 保留結論

依本會計師核閱結果，除保留結論之基礎段所述部分非重要子公司之財務報表及相關資訊倘經會計師核閱，對合併財務報表可能有所調整之影響外，並未發現上開合併財務報表在所有重大方面有未依照證券發行人財務報告編製準則暨經金融監督管理委員會認可並發布生效之國際會計準則第三十四號「期中財務報導」編製，致無法允當表達精聯電子股份有限公司及其子公司民國一一五年三月三十一日及民國一一四年三月三十一日之合併財務狀況，民國一一五年一月一日至三月三十一日及民國一一四年一月一日至三月三十一日之合併財務績效，暨民國一一五年一月一日至三月三十一日及民國一一四年一月一日至三月三十一日之合併現金流量之情事。

安永聯合會計師事務所

主管機關核准辦理公開發行公司財務報告

查核簽證文號：(111)金管證審字第1110348358號

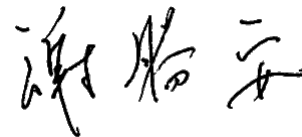
(105)金管證審字第1050043324號

胡慎婕



會計師：

謝勝安



中華民國一一五年五月六日

精聯電子股份有限公司及子公司

合併資產負債表

民國一十五年三月三十一日、一十四年十二月三十一日及一十四年三月三十一日

單位：新台幣仟元

資 產		一十五年三月三十一日		一十四年十二月三十一日		一十四年三月三十一日		
代碼	會 計 項 目	附 註	金 額	%	金 額	%	金 額	%
	流動資產							
1100	現金及約當現金	六.1	\$ 544,591	20.01	\$ 469,354	17.89	\$ 535,947	21.30
1110	透過損益按公允價值衡量之金融資產－流動	六.2	402,246	14.78	101,153	3.85	-	-
1136	按攤銷後成本衡量之金融資產－流動	六.4	5,208	0.19	413,517	15.76	436,410	17.34
1140	合約資產－流動	六.16及六.17	27,966	1.03	70,905	2.70	18,494	0.73
1150	應收票據淨額	六.5及六.17	5,071	0.18	14,528	0.55	9,834	0.39
1170	應收帳款淨額	六.6、六.17及七	539,978	19.84	460,184	17.54	442,658	17.59
1197	應收融資租賃款淨額	六.17及六.18	3,748	0.14	3,621	0.14	3,641	0.15
1200	其他應收款		11,654	0.43	4,054	0.15	7,057	0.28
1220	本期所得稅資產	四及六.22	8,608	0.32	7,583	0.29	7,582	0.30
130x	存貨	六.7	559,262	20.55	479,552	18.28	456,660	18.15
1410	預付款項		100,318	3.68	77,479	2.95	72,283	2.87
11xx	流動資產合計		2,208,650	81.15	2,101,930	80.10	1,990,566	79.10
	非流動資產							
1517	透過其他綜合損益按公允價值衡量之金融資產－非流動	六.3	25,354	0.93	25,136	0.96	22,461	0.89
1535	按攤銷後成本衡量之金融資產－非流動	六.4及八	7,606	0.28	7,606	0.29	7,491	0.30
1600	不動產、廠房及設備	六.8、七及八	340,535	12.51	342,132	13.05	342,289	13.60
1755	使用權資產	六.18	41,571	1.53	48,667	1.85	55,761	2.22
1780	無形資產	六.9	23,256	0.85	19,477	0.74	25,452	1.01
1840	遞延所得稅資產	四及六.22	38,999	1.43	37,381	1.42	39,644	1.57
1920	存出保證金		30,374	1.12	36,535	1.39	23,223	0.92
1900	其他非流動資產	六.10	5,046	0.19	3,918	0.15	5,475	0.22
194D	長期應收融資租賃款淨額	六.17及六.18	318	0.01	1,244	0.05	4,215	0.17
15xx	非流動資產合計		513,059	18.85	522,096	19.90	526,011	20.90
1xxx	資產總計		\$ 2,721,709	100.00	\$ 2,624,026	100.00	\$ 2,516,577	100.00

(請參閱合併財務報表附註)

董事長：葉佳紋



經理人：徐志達



會計主管：張嘉玲



## 精聯電子股份有限公司及子公司

## 合併資產負債表(續)

民國一十五年三月三十一日、一十四年十二月三十一日及一十四年三月三十一日

單位：新台幣仟元

負債及權益		一十五年三月三十一日		一十四年十二月三十一日		一十四年三月三十一日		
代碼	會計項目	附註	金額	%	金額	%	金額	%
	流動負債							
2120	透過損益按公允價值衡量之金融負債－流動	六.2	\$ 8	-	\$ 848	0.03	\$ 5,270	0.21
2130	合約負債－流動	六.16	79,255	2.91	101,356	3.86	80,537	3.20
2150	應付票據		6,771	0.25	4,767	0.18	134	0.01
2170	應付帳款	七	356,897	13.11	280,595	10.69	234,005	9.30
2200	其他應付款	七	248,146	9.12	160,550	6.12	164,753	6.55
2230	本期所得稅負債	四及六.22	14,302	0.53	11,337	0.43	4,566	0.18
2250	負債準備－流動	六.12	1,199	0.04	1,271	0.05	2,468	0.10
2280	租賃負債－流動	六.18	30,374	1.12	31,459	1.20	30,774	1.22
2300	其他流動負債	六.13	21,849	0.80	7,507	0.29	12,996	0.51
21xx	流動負債合計		758,801	27.88	599,690	22.85	535,503	21.28
	非流動負債							
2527	合約負債－非流動	六.16	47,539	1.75	48,004	1.83	45,357	1.80
2570	遞延所得稅負債	四及六.22	11,498	0.42	9,254	0.35	17,501	0.70
2580	租賃負債－非流動	六.18	18,246	0.67	25,058	0.95	36,380	1.45
2640	淨確定福利負債－非流動	六.14	2,785	0.10	3,102	0.12	7,548	0.30
2645	存入保證金		322	0.01	316	0.01	333	0.01
25xx	非流動負債合計		80,390	2.95	85,734	3.26	107,119	4.26
2xxx	負債總計		839,191	30.83	685,424	26.11	642,622	25.54
	歸屬於母公司業主之權益							
31xx	股本							
3110	普通股股本	六.15	750,975	27.59	750,975	28.62	750,975	29.84
3200	資本公積	六.15	935,226	34.36	935,226	35.64	935,226	37.16
3300	保留盈餘	六.15						
3310	法定盈餘公積		46,426	1.71	46,426	1.77	37,083	1.47
3320	特別盈餘公積		18,586	0.68	18,586	0.71	22,513	0.89
3350	未分配盈餘		144,422	5.31	204,063	7.78	134,304	5.34
	保留盈餘合計		209,434	7.70	269,075	10.26	193,900	7.70
3400	其他權益		(15,807)	(0.58)	(19,262)	(0.73)	(8,759)	(0.34)
	母公司業主權益合計		1,879,828	69.07	1,936,014	73.79	1,871,342	74.36
36xx	非控制權益	六.15	2,690	0.10	2,588	0.10	2,613	0.10
3xxx	權益總計		1,882,518	69.17	1,938,602	73.89	1,873,955	74.46
3x2x	負債及權益總計		\$ 2,721,709	100.00	\$ 2,624,026	100.00	\$ 2,516,577	100.00

(請參閱合併財務報表附註)

董事長：葉佳紋



經理人：徐志達



會計主管：張嘉玲



單位：新台幣仟元

代碼	會計項目	附註	一十五年一月一日至 三月三十一日		一十四年一月一日至 三月三十一日	
			金額	%	金額	%
4000	營業收入	六.16及七	\$ 620,782	100.00	\$ 563,722	100.00
5000	營業成本	六.7、六.9、六.19及七	(404,024)	(65.08)	(371,524)	(65.91)
5900	營業毛利		216,758	34.92	192,198	34.09
6000	營業費用					
6100	推銷費用	六.9、六.18、六.19及七	(126,730)	(20.42)	(127,919)	(22.69)
6200	管理費用	六.9、六.18、六.19及七	(21,487)	(3.46)	(18,804)	(3.34)
6300	研究發展費用	六.9、六.18、六.19及七	(36,452)	(5.87)	(33,182)	(5.88)
6450	預期信用減損利益	六.17	226	0.04	2,622	0.47
	營業費用合計		(184,443)	(29.71)	(177,283)	(31.44)
6900	營業利益		32,315	5.21	14,915	2.65
7000	營業外收入及支出	六.20				
7100	利息收入		2,537	0.41	6,981	1.24
7010	其他收入		158	0.02	5,323	0.94
7020	其他利益及損失		1,738	0.28	5,458	0.97
7050	財務成本		(345)	(0.06)	(427)	(0.08)
	營業外收入及支出合計		4,088	0.65	17,335	3.07
7900	稅前淨利		36,403	5.86	32,250	5.72
7950	所得稅費用	四及六.22	(6,166)	(0.99)	(6,788)	(1.20)
8200	本期淨利		30,237	4.87	25,462	4.52
8300	其他綜合損益	六.21				
8310	不重分類至損益之項目					
8316	透過其他綜合損益按公允價值衡量之權益工具 投資未實現評價損益		218	0.04	271	0.05
8349	與不重分類之項目相關之所得稅		(44)	(0.01)	(54)	(0.01)
8360	後續可能重分類至損益之項目					
8361	國外營運機構財務報表換算之兌換差額		4,098	0.66	12,155	2.16
8399	與可能重分類至損益之項目相關之所得稅		(820)	(0.13)	(2,402)	(0.43)
	本期其他綜合損益(稅後淨額)		3,452	0.56	9,970	1.77
8500	本期綜合損益總額		\$ 33,689	5.43	\$ 35,432	6.29
8600	淨利屬於：					
8610	母公司業主權益	六.23	\$ 30,132		\$ 25,324	
8620	非控制權益		105		138	
			\$ 30,237		\$ 25,462	
8700	綜合損益總額歸屬於：					
8710	母公司業主權益		\$ 33,587		\$ 35,151	
8720	非控制權益		102		281	
			\$ 33,689		\$ 35,432	
	每股盈餘(元)					
9750	基本每股盈餘					
9710	本期淨利	六.23	\$ 0.40		\$ 0.34	
9850	稀釋每股盈餘					
9810	本期淨利	六.23	\$ 0.40		\$ 0.34	

(請參閱合併財務報表附註)

董事長：葉佳紋

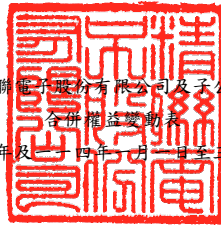
經理人：徐志達

會計主管：張嘉玲

精聯電子股份有限公司及子公司

合併權益變動表

民國一五年及一十四年一月一日至三月三十一日



單位：新台幣仟元

代碼	項 目	歸屬於母公司業主之權益								非控制權益	權益總額
		股 本		保 留 盈 餘			其他權益項目				
		普通股股本	資本公積	法定盈餘公積	特別盈餘公積	未分配盈餘	國外營運機構 財務報表換算之 兌換差額	透過其他綜合 損益按公允 價值衡量之 金融資產未 實現評價損益	歸屬於 母公司業主 權益總計		
3110	3200	3310	3320	3350	3410	3420	31XX	36XX	3XXX		
A1	民國一十四年一月一日餘額	\$ 750,975	\$ 935,226	\$ 37,083	\$ 22,513	\$ 154,039	\$ (11,964)	\$ (6,622)	\$ 1,881,250	\$ 2,332	\$ 1,883,582
B5	民國一十三年度盈餘分配 普通股現金股利	-	-	-	-	(45,059)	-	-	(45,059)	-	(45,059)
D1	民國一十四年一月一日至三月三十一日淨利	-	-	-	-	25,324	-	-	25,324	138	25,462
D3	民國一十四年一月一日至三月三十一日其他綜合損益	-	-	-	-	-	9,610	217	9,827	143	9,970
D5	民國一十四年一月一日至三月三十一日綜合損益總額	-	-	-	-	25,324	9,610	217	35,151	281	35,432
Z1	民國一十四年三月三十一日餘額	\$ 750,975	\$ 935,226	\$ 37,083	\$ 22,513	\$ 134,304	\$ (2,354)	\$ (6,405)	\$ 1,871,342	\$ 2,613	\$ 1,873,955
A1	民國一十五年一月一日餘額	\$ 750,975	\$ 935,226	\$ 46,426	\$ 18,586	\$ 204,063	\$ (14,997)	\$ (4,265)	\$ 1,936,014	\$ 2,588	\$ 1,938,602
B5	民國一十四年度盈餘分配 普通股現金股利	-	-	-	-	(89,773)	-	-	(89,773)	-	(89,773)
D1	民國一十五年一月一日至三月三十一日淨利	-	-	-	-	30,132	-	-	30,132	105	30,237
D3	民國一十五年一月一日至三月三十一日其他綜合損益	-	-	-	-	-	3,281	174	3,455	(3)	3,452
D5	民國一十五年一月一日至三月三十一日綜合損益總額	-	-	-	-	30,132	3,281	174	33,587	102	33,689
Z1	民國一十五年三月三十一日餘額	\$ 750,975	\$ 935,226	\$ 46,426	\$ 18,586	\$ 144,422	\$ (11,716)	\$ (4,091)	\$ 1,879,828	\$ 2,690	\$ 1,882,518

(請參閱合併財務報表附註)

董事長：葉佳紋



經理人：徐志達




會計主管：張嘉玲



精聯電子股份有限公司及子公司

合併現金流量表

民國一十五年及一十四年一月一日至三月三十一日



單位：新台幣仟元

代碼	項 目	一一五年一月一日	一一四一月一日	代碼	項 目	一一五年一月一日	一一四一月一日
		至三月三十一日	至三月三十一日			至三月三十一日	至三月三十一日
		金額	金額			金額	金額
AAAA	營業活動之現金流量：			BBBB	投資活動之現金流量：		
A10000	本期稅前淨利	\$ 36,403	\$ 32,250	B00040	取得按攤銷後成本衡量之金融資產	-	(431,340)
A20000	調整項目：			B00050	處分按攤銷後成本衡量之金融資產	408,460	2,456
A20010	收益費損項目：			B00100	取得透過損益按公允價值衡量之金融資產	(300,000)	-
A20100	折舊費用	14,701	14,413	B02700	取得不動產、廠房及設備	(5,144)	(1,059)
A20200	攤銷費用	4,033	4,300	B03700	存出保證金增加	(3,006)	(850)
A20300	預期信用利益	(226)	(2,622)	B03800	存出保證金減少	9,195	16,416
A20400	透過損益按公允價值衡量之金融資產 及負債之淨(利益)損失	(1,933)	5,501	B04500	取得無形資產	(6,567)	(148)
A20900	利息費用	345	427	B06100	長期應收租賃款減少	878	855
A21200	利息收入	(2,537)	(6,981)	B07100	預付設備款增加	(2,870)	(4,329)
A30000	與營業活動相關之資產/負債變動數：			BBBB	投資活動之淨現金流入(流出)	100,946	(417,999)
A31125	合約資產減少	44,383	6,387	CCCC	籌資活動之現金流量：		
A31130	應收票據淨額減少(增加)	9,480	(232)	C04020	租賃本金償還	(8,388)	(7,831)
A31150	應收帳款淨額(增加)減少	(81,063)	11,249	CCCC	籌資活動之淨現金流出	(8,388)	(7,831)
A31180	其他應收款(增加)減少	(8,013)	540	DDDD	匯率變動對現金及約當現金之影響	3,526	11,399
A31200	存貨增加	(79,710)	(5,555)	EEEE	本期現金及約當現金增加(減少)數	75,237	(436,104)
A31230	預付款項增加	(22,839)	(9,038)	E00100	期初現金及約當現金餘額	469,354	972,051
A32125	合約負債(減少)增加	(22,566)	4,771	E00200	期末現金及約當現金餘額	\$ 544,591	\$ 535,947
A32130	應付票據增加	2,004	5				
A32150	應付帳款增加(減少)	76,302	(35,801)				
A32180	其他應付款減少	(2,177)	(47,318)				
A32200	負債準備—流動(減少)增加	(72)	122				
A32230	其他流動負債增加	14,342	2,364				
A32240	淨確定福利負債減少	(317)	(1,318)				
A33000	營運產生之淨現金流出	(19,460)	(26,536)				
A33100	收取之利息	2,952	10,610				
A33300	支付之利息	(345)	(427)				
A33500	支付所得稅	(3,994)	(5,320)				
AAAA	營業活動之淨現金流出	(20,847)	(21,673)				

(請參閱合併財務報表附註)

董事長：葉佳紋



經理人：徐志達



會計主管：張嘉玲



精聯電子股份有限公司及子公司  
合併財務報表附註  
民國一一五年一月一日至三月三十一日  
及一一四年一月一日至三月三十一日  
(金額除另予註明者外，均以新台幣仟元為單位)

一、公司沿革

精聯電子股份有限公司(以下簡稱「本公司」)係為因應精技電腦股份有限公司進行組織重整及專業分工以提高競爭力及經營績效，依企業併購法規定，以民國九十七年一月一日為分割基準日，將精技電腦股份有限公司自動辨識資料收集相關產品及服務事業部之相關營業價值計900,000仟元分割讓予本公司，本公司同時以每一普通股22.5元發行新股40,000仟股予精技電腦股份有限公司。

本公司主要從事開發、製造、行銷「自動辨識資料收集產品」及相關業務。

本公司股票自民國九十八年八月起在證券櫃檯買賣中心掛牌，並於民國一一一年九月二十一日起轉至臺灣證券交易所上市掛牌買賣。

本公司註冊地及主要營運據點位於新北市新店區寶橋路235巷136號5樓。精技電腦股份有限公司為本公司之母公司，亦為本公司所歸屬集團之最終控制者。

二、通過財務報告之日期及程序

本公司及子公司(以下簡稱「本集團」)民國一一五年及一一四年一月一日至三月三十一日之合併財務報告業經董事會於民國一一五年五月六日通過後發布。

三、新發布及修訂準則及解釋之適用

1. 首次適用國際財務報導準則而產生之會計政策變動：

本集團已採用金融監督管理委員會(以下簡稱「金管會」)已認可且自民國一一五年一月一日以後開始之會計年度適用之國際財務報導準則、國際會計準則、國際財務報導解釋或解釋公告，新修正之首次適用對本集團並無重大影響。

精聯電子股份有限公司及子公司合併財務報表附註(續)  
(金額除另予註明外，均以新台幣仟元為單位)

2. 截至財務報告通過發布日為止，本集團未採用下列國際會計準則理事會已發布但金管會尚未認可之新發布、修訂及修正準則或解釋：

項次	新發布/修正/修訂準則及解釋	國際會計準則理事會 發布之生效日
1	國際財務報導準則第10號「合併財務報表」及國際會計準則第28號「投資關聯企業及合資」之修正—投資者與其關聯企業或合資間之資產出售或投入	待國際會計準則理事會決定
2	國際財務報導準則第18號「財務報表之表達與揭露」	民國116年1月1日(註)
3	揭露倡議—不具公共課責性之子公司：揭露(國際財務報導準則第19號)	民國116年1月1日
4	換算為高度通貨經濟膨脹下之表達貨幣(國際會計準則第21號及國際會計準則第29號之修正)	民國116年1月1日

(註)金管會於民國114年9月25日發布我國於民國117年接軌國際財務報導準則第18號之新聞稿；另我國企業如有提前適用之需求，亦得於金管會認可後，選擇提前適用。

- (1) 國際財務報導準則第10號「合併財務報表」及國際會計準則第28號「投資關聯企業及合資」之修正—投資者與其關聯企業或合資間之資產出售或投入

此計畫係為處理國際財務報導準則第10號「合併財務報表」與國際會計準則第28號「投資關聯企業及合資」間，有關以子公司作價投資關聯企業或合資而喪失控制之不一致。國際會計準則第28號規定投入非貨幣性資產以交換關聯企業或合資之權益時，應依順流交易之處理方式消除所產生利益或損失之份額；國際財務報導準則第10號則規定應認列喪失對子公司之控制時之全數利益或損失。此修正限制國際會計準則第28號之前述規定，當構成國際財務報導準則第3號所定義為業務之資產出售或投入時，其所產生之利益或損失應全數認列。

此修正亦修改國際財務報導準則第10號使得投資者與其關聯企業或合資間，當出售或投入不構成國際財務報導準則第3號所定義業務之子公司時，其產生之利益或損失，僅就非屬投資者所享有份額之範圍認列。

精聯電子股份有限公司及子公司合併財務報表附註(續)  
(金額除另予註明外，均以新台幣仟元為單位)

(2) 國際財務報導準則第18號「財務報表之表達與揭露」

此準則將取代國際會計準則第1號「財務報表之表達」，主要改變如下：

(a) 提升損益表之可比性

於損益表中將收益及費損分類至營業、投資、籌資、所得稅或停業單位等五個種類，其中前三個是新的分類，以改善損益表之結構，並要求所有企業提供新定義之小計(包括營業損益)。藉由提升損益表之結構及新定義之小計，能讓投資者於分析企業間之財務績效時能有一致之起點，並更容易對企業進行比較。

(b) 增進管理績效衡量之透明度

要求企業揭露與損益表相關之企業特定指標(稱為管理階層績效衡量)之解釋。

(c) 財務報表資訊有用之彙總

對決定財務資訊之位置係於主要財務報表或附註建立應用指引，此項改變預計提供更詳細及有用之資訊。要求企業提供更透明之營業費用資訊，以協助投資者尋找及了解其所使用之資訊。

(3) 揭露倡議—不具公共課責性之子公司：揭露(國際財務報導準則第19號)

此新準則及其修正簡化不具公共課責性之子公司之揭露，並開放符合定義之子公司自行選擇適用此準則。

(4) 換算為高度通貨膨脹經濟下之表達貨幣(國際會計準則第21號及國際會計準則第29號之修正)

此修正包括：

(a) 釐清當報導個體功能性貨幣非為高度通貨膨脹經濟下換算成高度通貨膨脹經濟下表達貨幣時，其經營結果及財務狀況應以最近期財務狀況表日之收盤匯率換算。

(b) 對於前述情況下，後續表達貨幣不再為高度通貨膨脹經濟下時，報導個體不應對前期報表金額重新進行換算。

(c) 當功能性貨幣與表達貨幣皆為高度通貨膨脹經濟下，報導個體應按國際會計準則第29號第34段進行相關之會計處理。

以上國際會計準則理事會已發布但金管會尚未認可之準則或解釋，其實際適用日期以金管會規定為準，本集團除現正評估(2)之新公布或修正準則、或解釋之潛在影響，暫時無法合理估計前述準則或解釋對本集團之影響外，其餘新公布或修正準則、或解釋對本集團並無重大影響。

精聯電子股份有限公司及子公司合併財務報表附註(續)  
(金額除另予註明外，均以新台幣仟元為單位)

四、重大會計政策之彙總說明

1. 遵循聲明

本集團民國一一五年及一一四年一月一日至三月三十一日之合併財務報告係依據證券發行人財務報告編製準則暨經金管會認可並發布生效之國際會計準則第34號「期中財務報導」編製。

2. 編製基礎

合併財務報表除以公允價值衡量之金融工具外，係以歷史成本為編製基礎。除另行註明者外，合併財務報表均以新台幣仟元為單位。

3. 合併概況

合併財務報表編製原則

當本公司暴露於來自對被投資者之參與之變動報酬或對該等變動報酬享有權利，且透過其對被投資者之權力有能力影響該等報酬時，控制即達成。特別是，本公司僅於具有下列三項控制要素時，本公司始控制被投資者：

- (1) 對被投資者之權力(亦即具有賦予其現時能力以主導攸關活動之既存權利)
- (2) 來自對被投資者之參與之變動報酬之暴險或權利，及
- (3) 使用其對被投資者之權力以影響投資者報酬金額之能力

當本公司直接或間接持有少於多數之被投資者表決權或類似權利時，本公司考量所有攸關事實及情況以評估其是否對被投資者具有權力，包括：

- (1) 與被投資者其他表決權持有人間之合約協議
- (2) 由其他合約協議所產生之權利
- (3) 表決權及潛在表決權

當事實及情況顯示三項控制要素中之一項或多項發生變動時，本公司即重評估是否仍控制被投資者。

子公司自收購日(即本公司取得控制之日)起，即全部編入合併報表中，直到喪失對子公司控制之日為止。子公司財務報表之會計期間及會計政策與母公司一致。所有集團內部帳戶餘額、交易、因集團內部交易所產生之未實現內部利得與損失及股利，係全數銷除。

對子公司持股之變動，若未喪失對子公司之控制，則該股權變動係以權益交易處理。

子公司綜合損益總額係歸屬至本公司業主及非控制權益，即使非控制權益因而產生虧損餘額亦然。

精聯電子股份有限公司及子公司合併財務報表附註(續)  
(金額除另予註明外，均以新台幣仟元為單位)

若本公司喪失對子公司之控制，則

- (1) 除列子公司之資產(包括商譽)和負債；
- (2) 除列任何非控制權益之帳面金額；
- (3) 認列取得對價之公允價值；
- (4) 認列所保留任何投資之公允價值；
- (5) 重分類母公司之前認列於其他綜合損益之項目金額為當期損益，或依其他國際財務報導準則之規定直接轉入保留盈餘；
- (6) 認列所產生之差額為當期損益。

合併財務報表編製主體如下：

投資公司 名稱	子公司名稱	主要業務	所持股權百分比		
			115.03.31	114.12.31	114.03.31
本公司	Unitech America Ventures Inc. (簡稱：UAV)	財務信託控股等投資業務	100.00%	100.00%	100.00%
本公司	Unitech Europe Ventures Inc. (簡稱：UEV)	財務信託控股等投資業務	100.00%	100.00%	100.00%
本公司	Unitech Japan Holding Inc. (簡稱：UJH)	財務信託控股等投資業務	100.00%	100.00%	100.00%
本公司	Unitech Asia Ventures Inc. (簡稱：UCV)	財務信託控股等投資業務	100.00%	100.00%	100.00%
本公司	Unitech Japan Co., Ltd. (簡稱：UTJ)	日本資料收集產品之銷售	10.86%	10.86%	10.86%
UAV	Unitech America Holding Inc. (簡稱：UAH)	財務信託控股等投資業務	100.00%	100.00%	100.00%
UAH	Unitech America Inc. (簡稱：UTA)	美洲資料收集產品之銷售	100.00%	100.00%	100.00%
UEV	Unitech Europe Holding Inc. (簡稱：UEH)	財務信託控股等投資業務	100.00%	100.00%	100.00%
UEH	Unique Technology Europe B.V.(簡稱：UTI)	歐洲資料收集產品之銷售	100.00%	100.00%	100.00%
UJH	Unitech Japan Co., Ltd. (簡稱：UTJ)	日本資料收集產品之銷售	85.57%	85.57%	85.57%
UCV	Unitech Industries Holding Inc. (簡稱：UIH)	財務信託控股等投資業務	100.00%	100.00%	100.00%
UIH	廈門精瑞電腦有限公司 (簡稱：精瑞電腦)	中國大陸資料收集產品銷售	100.00%	100.00%	100.00%

精聯電子股份有限公司及子公司合併財務報表附註(續)  
(金額除另予註明外，均以新台幣仟元為單位)

上述列入合併財務報表之子公司中，部分非重要子公司之同期間財務報表未經會計師核閱，該等子公司民國一一五年及一一四年三月三十一日之資產總額分別為154,095仟元及172,835仟元，負債總額分別為14,235仟元及21,298仟元，民國一一五年及一一四年一月一日至三月三十一日之綜合損益總額分別為5,324仟元及5,204仟元。

註：未經會計師核閱之子公司包含 UJH、UCV、UTJ、UIH 及精瑞電腦。

#### 4. 其他重大會計政策說明

除下列會計政策外，本集團民國一一五年及一一四年一月一日至三月三十一日之合併財務報告所採用之會計政策與民國一一四年度合併財務報告相同，其他重大會計政策之彙總說明請參閱本集團民國一一四年度之合併財務報告附註四。

##### (1) 所得稅

期中期間之所得稅費用，係以當年度預期總盈餘所適用之稅率予以應計及揭露，亦即將估計之年度平均有效稅率應用至期中期間之稅前利益。對年度平均有效稅率之估計僅包含當期所得稅費用，遞延所得稅則與年度財務報導一致，依國際會計準則第12號「所得稅」之規定認列及衡量。當期中發生稅率變動時，則將稅率變動對遞延所得稅之影響一次認列於損益、其他綜合損益或直接認列於權益。

##### (2) 退職後福利計畫

期中期間之退休金成本採用前一年度結束日依精算決定之退休金成本率，以年初至當期末為基礎計算，並針對該結束日後之重大市場波動，及重大縮減、清償或其他重大一次性事項加以調整並予以揭露。

#### 五、重大會計判斷、估計及假設不確定性之主要來源

本集團民國一一五年及一一四年一月一日至三月三十一日之合併財務報告所採用之重大會計判斷、估計及假設不確定性之主要來源與民國一一四年度合併財務報告相同，請參閱本集團民國一一四年度之合併財務報告附註五。

精聯電子股份有限公司及子公司合併財務報表附註(續)  
(金額除另予註明外，均以新台幣仟元為單位)

六、重要會計項目之說明

1. 現金及約當現金

	115.03.31	114.12.31	114.03.31
庫存現金	\$ 539	\$ 433	\$ 427
活期及支票存款	544,052	463,921	435,520
定期存款	-	5,000	100,000
合計	<u>\$ 544,591</u>	<u>\$ 469,354</u>	<u>\$ 535,947</u>

2. 透過損益按公允價值衡量之金融資產及金融負債－流動

	115.03.31	114.12.31	114.03.31
<u>金融資產</u>			
強制透過損益按公允價值 衡量：			
基金	\$ 401,784	\$ 100,798	\$ -
遠期外匯合約	462	355	-
合計	<u>\$ 402,246</u>	<u>\$ 101,153</u>	<u>\$ -</u>

金融負債

持有供交易：

遠期外匯合約	\$ 8	\$ 848	\$ 5,270
--------	------	--------	----------

上述衍生性金融工具交易，請詳附註十二.8說明。

3. 透過其他綜合損益按公允價值衡量之金融資產－非流動

	115.03.31	114.12.31	114.03.31
透過其他綜合損益按公允價 值衡量之權益工具投資－ 非流動：			
特別股	\$ 25,354	\$ 25,136	\$ 22,461

本集團透過其他綜合損益按公允價值衡量之金融資產未有提供擔保之情況。

精聯電子股份有限公司及子公司合併財務報表附註(續)  
(金額除另予註明外，均以新台幣仟元為單位)

4. 按攤銷後成本衡量之金融資產

	115.03.31	114.12.31	114.03.31
定期存款—流動	\$ 5,208	\$ 413,517	\$ 436,410
定期存款—非流動	7,606	7,606	7,491
合 計	\$ 12,814	\$ 421,123	\$ 443,901

本集團將部分金融資產分類為按攤銷後成本衡量之金融資產，其信用風險低，故存續期間預期信用損失不重大，提供擔保情形請詳附註八，與信用風險相關資訊請詳附註十二.4。

5. 應收票據

	115.03.31	114.12.31	114.03.31
應收票據—因營業而發生	\$ 5,083	\$ 14,563	\$ 9,858
減：備抵損失	(12)	(35)	(24)
合 計	\$ 5,071	\$ 14,528	\$ 9,834

本集團之應收票據未有提供擔保之情況。

本集團依國際財務報導準則第9號規定評估減損，備抵損失相關資訊，請詳附註六.17，與信用風險相關資訊請詳附註十二.4。

6. 應收帳款及應收帳款—關係人

	115.03.31	114.12.31	114.03.31
應收帳款	\$ 545,903	\$ 464,840	\$ 445,237
減：備抵損失	(5,933)	(4,664)	(2,608)
小 計	539,970	460,176	442,629
應收帳款—關係人	8	8	29
減：備抵損失	-	-	-
小 計	8	8	29
合 計	\$ 539,978	\$ 460,184	\$ 442,658

本集團之應收帳款未有提供擔保之情況。

精聯電子股份有限公司及子公司合併財務報表附註(續)  
(金額除另予註明外，均以新台幣仟元為單位)

本集團對客戶之授信期間通常為月結30天至120天。於民國一一五年三月三十一日、一一四年十二月三十一日及一一四年三月三十一日之總帳面金額分別為545,911仟元、464,848仟元及445,266仟元，於民國一一五年及一一四年一月一日至三月三十一日備抵損失相關資訊請詳附註六.17，信用風險相關資訊請詳附註十二.4。

本集團於民國一一五年三月三十一日、一一四年十二月三十一日及一一四年三月三十一日，應收帳款中因預期以無追索權方式讓售予銀行，而屬透過損益按公允價值衡量之金融資產分別為3,510仟元、2,986仟元及6,933仟元。

本集團涉及應收帳款移轉交易之相關資訊如下：

整體除列之已移轉金融資產

本集團部分應收帳款與金融機構簽訂無追索權之讓售合約，本集團除移轉該等應收帳款現金流量合約權利外，依合約約定亦無須承擔該等應收帳款無法收回之信用風險(商業糾紛除外)，符合金融資產除列之條件。交易相關資訊如下：

115.03.31			
讓售對象	讓售金額	已預支金額	利率區間
三菱日聯銀行	\$ 6,984	\$ 6,984	1.875%~2.125%
114.12.31			
讓售對象	讓售金額	已預支金額	利率區間
三菱日聯銀行	\$ 11,614	\$ 11,614	1.375%~1.875%
114.03.31			
讓售對象	讓售金額	已預支金額	利率區間
三菱日聯銀行	\$ 11,775	\$ 11,775	1.125%~1.875%

精聯電子股份有限公司及子公司合併財務報表附註(續)  
(金額除另予註明外，均以新台幣仟元為單位)

7. 存貨

(1) 存貨淨額包括：

	115.03.31	114.12.31	114.03.31
原 料	\$ 44,384	\$ 29,098	\$ 34,655
在 製 品	79,068	46,624	40,223
半 成 品	138,434	125,278	93,557
製 成 品	234,841	243,538	219,668
買入商品	62,535	35,014	68,557
淨 額	\$ 559,262	\$ 479,552	\$ 456,660

(2) 本集團民國一一五年及一一四年一月一日至三月三十一日認列為費用之存貨成本分別為404,024仟元及371,524仟元，分別包括因存貨過時導致存貨成本可能無法回收，致認列存貨跌價損失2,831仟元及1,851仟元。

(3) 上列存貨並無提供質押擔保之情形。

8. 不動產、廠房及設備

	115.03.31	114.12.31	114.03.31
自用之不動產、廠房及設備	\$ 340,535	\$ 342,132	\$ 342,289

	房屋							合 計
	土地	及建築	機器設備	模具設備	運輸設備	辦公設備	租賃改良	
成 本：								
115.01.01	\$ 220,863	\$ 107,652	\$ 84,440	\$ 244,647	\$ 520	\$ 12,720	\$ 12,886	\$ 683,728
增添	-	-	1,234	2,912	-	998	-	5,144
處分及報廢	-	-	-	(1,024)	-	-	-	(1,024)
移轉	-	-	-	497	-	-	-	497
匯率變動之影響	-	-	(23)	-	-	39	18	34
115.03.31	\$ 220,863	\$ 107,652	\$ 85,651	\$ 247,032	\$ 520	\$ 13,757	\$ 12,904	\$ 688,379
成 本：								
114.01.01	\$ 220,863	\$ 107,652	\$ 82,606	\$ 224,574	\$ 520	\$ 12,226	\$ 12,752	\$ 661,193
增添	-	-	50	954	-	55	-	1,059
處分及報廢	-	-	(342)	-	-	-	(86)	(428)
移轉	-	-	-	559	-	-	-	559
匯率變動之影響	-	-	259	-	-	300	101	660
114.03.31	\$ 220,863	\$ 107,652	\$ 82,573	\$ 226,087	\$ 520	\$ 12,581	\$ 12,767	\$ 663,043

精聯電子股份有限公司及子公司合併財務報表附註(續)  
(金額除另予註明外，均以新台幣仟元為單位)

	房屋							合 計
	土地	及建築	機器設備	模具設備	運輸設備	辦公設備	租賃改良	
折舊及減損：								
115.01.01	\$ -	\$ 48,063	\$ 75,477	\$ 195,358	\$ 503	\$ 10,518	\$ 11,677	\$ 341,596
折舊	-	663	1,221	4,975	17	166	196	7,238
處分及報廢	-	-	-	(1,024)	-	-	-	(1,024)
匯率變動之影響	-	-	(23)	-	-	38	19	34
115.03.31	\$ -	\$ 48,726	\$ 76,675	\$ 199,309	\$ 520	\$ 10,722	\$ 11,892	\$ 347,844
折舊及減損：								
114.01.01	\$ -	\$ 45,405	\$ 70,747	\$ 177,334	\$ 399	\$ 9,813	\$ 9,745	\$ 313,443
折舊	-	665	1,341	4,476	26	155	530	7,193
處分及報廢	-	-	(342)	-	-	-	(86)	(428)
匯率變動之影響	-	-	258	-	-	238	50	546
114.03.31	\$ -	\$ 46,070	\$ 72,004	\$ 181,810	\$ 425	\$ 10,206	\$ 10,239	\$ 320,754
淨帳面金額：								
115.03.31	\$ 220,863	\$ 58,926	\$ 8,976	\$ 47,723	\$ -	\$ 3,035	\$ 1,012	\$ 340,535
114.12.31	\$ 220,863	\$ 59,589	\$ 8,963	\$ 49,289	\$ 17	\$ 2,202	\$ 1,209	\$ 342,132
114.03.31	\$ 220,863	\$ 61,582	\$ 10,569	\$ 44,277	\$ 95	\$ 2,375	\$ 2,528	\$ 342,289

本集團民國一一五年三月三十一日、一一四年十二月三十一日及一一四年三月三十一日之不動產、廠房及設備提供擔保或質押之情況詳附註八。

本集團民國一一五年及一一四年一月一日至三月三十一日均無利息資本化之情事。

9. 無形資產

	電腦軟體
成 本：	
115.01.01	\$ 250,675
增添－單獨取得	6,567
處分及報廢	(11,058)
移轉	1,245
匯率變動之影響	(27)
115.03.31	\$ 247,402
114.01.01	\$ 243,901
增添－單獨取得	148
處分及報廢	(801)
移轉	487
匯率變動之影響	295
114.03.31	\$ 244,030

精聯電子股份有限公司及子公司合併財務報表附註(續)  
(金額除另予註明外，均以新台幣仟元為單位)

	電腦軟體
攤銷及減損：	
115.01.01	\$ 231,198
攤銷	4,033
處分及報廢	(11,058)
匯率變動之影響	(27)
115.03.31	<u>\$ 224,146</u>
114.01.01	\$ 214,784
攤銷	4,300
匯率變動之影響	(801)
處分及報廢	295
114.03.31	<u>\$ 218,578</u>
淨帳面金額：	
115.03.31	<u>\$ 23,256</u>
114.12.31	<u>\$ 19,477</u>
114.03.31	<u>\$ 25,452</u>

認列無形資產之攤銷金額如下：

	115.01.01~ 115.03.31	114.01.01~ 114.03.31
營業成本	\$ 42	\$ 42
推銷費用	\$ 26	\$ 30
管理費用	\$ 288	\$ 377
研發費用	\$ 3,677	\$ 3,851

10. 其他非流動資產

	115.03.31	114.12.31	114.03.31
預付設備款	<u>\$ 5,046</u>	<u>\$ 3,918</u>	<u>\$ 5,475</u>

11. 短期借款

本集團截至民國一一五年三月三十一日、一一四年十二月三十一日及一一四年三月三十一日，尚未使用之短期借款額度分別約為524,884仟元、531,159仟元及549,231仟元。

本集團之短期擔保銀行借款，係以不動產、廠房及設備提供擔保，擔保之情況請詳附註八。

精聯電子股份有限公司及子公司合併財務報表附註(續)  
(金額除另予註明外，均以新台幣仟元為單位)

12. 負債準備

	<u>保固</u>
115.01.01	\$ 1,271
當期新增—其他	364
當期迴轉	(439)
匯率影響數	3
115.03.31	<u>\$ 1,199</u>
流動—115.03.31	<u>\$ 1,199</u>
流動—114.12.31	<u>\$ 1,271</u>
流動—114.03.31	<u>\$ 2,468</u>

保固

此負債準備係依歷史經驗、管理階層的判斷及其他已知原因，估計未來可能發生之產品保固。

13. 其他流動負債

	<u>115.03.31</u>	<u>114.12.31</u>	<u>114.03.31</u>
退款負債	\$ 15,032	\$ 4,014	\$ 7,824
其他流動負債	6,817	3,493	5,172
合計	<u>\$ 21,849</u>	<u>\$ 7,507</u>	<u>\$ 12,996</u>

14. 退職後福利計畫

確定提撥計畫

本集團民國一一五年及一一四年一月一日至三月三十一日認列確定提撥計畫之費用金額分別為4,972仟元及4,836仟元。

確定福利計畫

本集團民國一一五年及一一四年一月一日至三月三十一日認列確定福利計畫之費用金額分別為11仟元及37仟元。

15. 權益

(1) 普通股

截至民國一一五年三月三十一日、一一四年十二月三十一日及一一四年三月三十一日，本公司額定股本均為900,000仟元，分為90,000仟股，其中10,000仟股係供認股權憑證行使認股權使用，實收股本均為750,975仟元，每股面額10元，均為75,098仟股。

精聯電子股份有限公司及子公司合併財務報表附註(續)  
(金額除另予註明外，均以新台幣仟元為單位)

(2) 資本公積

	115.03.31	114.12.31	114.03.31
普通股發行溢價	\$ 932,723	\$ 932,723	\$ 932,723
已失效認股權	2,503	2,503	2,503
合計	\$ 935,226	\$ 935,226	\$ 935,226

依法令規定，資本公積除填補公司虧損外，不得使用，公司無虧損時，超過票面金額發行股票所得之溢額及受領贈與之所得產生之資本公積，每年得以實收資本之一定比率為限撥充資本，前述資本公積亦得按股東原有股份之比例以現金分配。

(3) 盈餘分派及股利政策

依本公司章程規定，年度決算如有盈餘，依下列順序分派之：

- A. 提繳稅捐。
- B. 彌補虧損。
- C. 提存百分之十為法定盈餘公積。
- D. 其他依法令規定或依主管機關命令提列或迴轉特別盈餘公積。
- E. 其餘併同以前年度累積未分配盈餘由董事會擬具盈餘分配議案經股東會決議後分派之。

本公司股利分配，授權董事會得以三分之二以上董事之出席，及出席董事過半數之決議，將應分派股息及紅利之全部或一部，以發放現金之方式為之，並報告股東會；如以發行新股之方式為之時，依公司法規定，提請股東會決議通過後分派之。

本公司將考量公司所處環境及成長階段，因應未來資金需求及長期財務規劃，並滿足股東對現金流入之需求，每年就可供分配盈餘提撥不低於百分之三十分配股東股利，每年股東盈餘分配以股票股利或現金股利發放之，發放之現金股利以不低於當年度發放總股利(現金股利及股票股利合計)之百分之十為原則，惟若當年配發總股利每股不足三元時得全數配發股票股利。

依公司法規定，法定盈餘公積應提撥至其總額已達實收資本額為止。法定盈餘公積得彌補虧損。公司無虧損時，得以法定盈餘公積超過實收資本額百分之二十五之部分按股東原有股份之比例發放新股或現金。

本公司分派盈餘時，必須依法令規定就當年度發生之帳列其他股東權益減項淨額提列特別盈餘公積，嗣後其他股東權益減項餘額有迴轉時，得就迴轉部分分派盈餘。

精聯電子股份有限公司及子公司合併財務報表附註(續)  
(金額除另予註明外，均以新台幣仟元為單位)

本公司於民國一一五年三月十日之董事會分別決議及擬議民國一一四年度盈餘分配之現金股利案及其餘盈餘分配項目，以及於民國一一四年三月四日之董事會及民國一一四年六月十九日之股東常會分別決議民國一一三年度盈餘分配之現金股利案及其餘盈餘分配項目，列示如下：

	盈餘指撥及分配案		每股股利(元)	
	114 年度	113 年度	114 年度	113 年度
法定盈餘公積	\$ 10,050	\$ 9,343		
特別盈餘公積	675	(3,927)		
普通股現金股利	89,773	45,059	\$ 1.20	\$ 0.60
合 計	<u>\$ 100,498</u>	<u>\$ 50,475</u>		

有關員工酬勞及董事酬勞估列基礎及認列金額之相關資訊請詳附註六.19。

(4) 非控制權益

	115.01.01~ 115.03.31	114.01.01~ 114.03.31
期初餘額	\$ 2,588	\$ 2,332
歸屬於非控制權益本期淨利	105	138
歸屬於非控制權益之其他綜合損益：		
國外營運機構財務報表換算之兌換差額	(3)	143
期末餘額	<u>\$ 2,690</u>	<u>\$ 2,613</u>

16. 營業收入

	115.01.01~ 115.03.31	114.01.01~ 114.03.31
客戶合約之收入		
商品銷貨收入	\$ 602,302	\$ 543,178
勞務提供收入	18,480	20,544
合 計	<u>\$ 620,782</u>	<u>\$ 563,722</u>

本集團民國一一五年及一一四年一月一日至三月三十一日與客戶合約之收入相關資訊如下：

精聯電子股份有限公司及子公司合併財務報表附註(續)  
(金額除另予註明外，均以新台幣仟元為單位)

(1) 收入細分

	115.01.01~ 115.03.31	114.01.01~ 114.03.31
銷售商品	\$ 602,302	\$ 543,178
提供勞務	18,480	20,544
合 計	<u>\$ 620,782</u>	<u>\$ 563,722</u>
收入認列時點：		
於某一時點	\$ 605,548	\$ 545,533
隨時間逐步滿足	15,234	18,189
合 計	<u>\$ 620,782</u>	<u>\$ 563,722</u>

(2) 合約餘額

A. 合約資產—流動

	115.03.31	114.12.31	114.03.31	114.01.01
銷售商品	<u>\$ 27,966</u>	<u>\$ 70,905</u>	<u>\$ 18,494</u>	<u>\$ 24,979</u>

本集團民國一一五年及一一四年一月一日至三月三十一日合約資產餘額重大變動之說明如下：

	115.01.01~ 115.03.31	114.01.01~ 114.03.31
期初餘額本期轉列應收帳款	\$ (66,350)	\$ (22,061)
完成程度衡量結果變動	23,447	15,674
減損增加	(36)	(98)

B. 合約負債—流動及非流動

	115.03.31	114.12.31	114.03.31	114.01.01
合約負債	<u>\$ 126,794</u>	<u>\$ 149,360</u>	<u>\$ 125,894</u>	<u>\$ 121,123</u>
流 動	<u>\$ 79,255</u>	<u>\$ 101,356</u>	<u>\$ 80,537</u>	<u>\$ 79,178</u>
非 流 動	<u>\$ 47,539</u>	<u>\$ 48,004</u>	<u>\$ 45,357</u>	<u>\$ 41,945</u>
銷售商品	\$ 41,101	\$ 63,514	\$ 42,203	\$ 39,283
提供勞務	85,693	85,846	83,691	81,840
合 計	<u>\$ 126,794</u>	<u>\$ 149,360</u>	<u>\$ 125,894</u>	<u>\$ 121,123</u>

精聯電子股份有限公司及子公司合併財務報表附註(續)  
(金額除另予註明外，均以新台幣仟元為單位)

本集團民國一一五年及一一四年一月一日至三月三十一日合約負債餘額重大變動之說明：

	115.01.01~ 115.03.31	114.01.01~ 114.03.31
期初餘額本期轉列收入	\$ (22,199)	\$ (17,871)
本期預收款(減少)增加(扣除本期發生並轉列收入)	(367)	22,642

(3) 自取得或履行客戶合約之成本中所認列之資產：無。

17. 預期信用減損損失(利益)

	115.01.01~ 115.03.31	114.01.01~ 114.03.31
營業費用－預期信用減損損失(利益)		
合約資產	\$ (1,444)	\$ 98
應收票據	(23)	1
應收帳款	1,241	(2,721)
合計	<u>\$ (226)</u>	<u>\$ (2,622)</u>

與信用風險相關資訊請詳附註十二.4。

本集團之合約資產、應收款項(包含應收票據、應收帳款、應收帳款－關係人)及應收融資租賃款皆採存續期間預期信用損失金額衡量備抵損失，於民國一一五年三月三十一日、一一四年十二月三十一日及一一四年三月三十一日評估備抵損失金額之相關說明如下：

(1) 應收融資租賃款之總帳面金額如下，其總帳面金額皆屬未逾期，其預期信用損失率皆為0%。

	115.03.31	114.12.31	114.03.31
應收融資租賃款	\$ 3,806	\$ 3,701	\$ 3,795
減：未賺得融資收益	(58)	(80)	(154)
小計	<u>3,748</u>	<u>3,621</u>	<u>3,641</u>
長期應收融資租賃款	319	1,250	4,276
減：未賺得融資收益	(1)	(6)	(61)
小計	<u>318</u>	<u>1,244</u>	<u>4,215</u>
合計	<u>\$ 4,066</u>	<u>\$ 4,865</u>	<u>\$ 7,856</u>

精聯電子股份有限公司及子公司合併財務報表附註(續)  
(金額除另予註明外，均以新台幣仟元為單位)

(2) 合約資產以預期信用損失率衡量備抵損失金額，相關資訊如下：

	115.03.31	114.12.31	114.03.31
總帳面金額	\$ 28,004	\$ 72,387	\$ 18,606
預期信用損失率	0%~50%	0%~50%	0%~50%
備抵損失	(38)	(1,482)	(112)
合 計	\$ 27,966	\$ 70,905	\$ 18,494

(3) 應收票據皆屬未逾期，以預期信用損失率衡量備抵損失金額，相關資訊如下：

	115.03.31	114.12.31	114.03.31
總帳面金額	\$ 5,083	\$ 14,563	\$ 9,858
預期信用損失率	0%~0.25%	0%~0.25%	0%~0.25%
備抵損失	(12)	(35)	(24)
合 計	\$ 5,071	\$ 14,528	\$ 9,834

(4) 應收帳款則考量交易對手信用等級、區域及產業等因素區分群組，並採用準備矩陣衡量備抵損失，相關資訊如下：

民國一一五年三月三十一日：

	未逾期	逾期天數					合 計
		30天內	31-60天	61-90天	91-360天	361天以上	
總帳面金額	\$ 463,723	\$ 63,593	\$ 10,224	\$ 2,194	\$ 3,250	\$ 2,927	\$ 545,911
損失率	0%	0%-2%	2%-5%	5%-10%	25%-50%	50%-100%	
存續期間預期							
信用損失	-	651	511	219	1,625	2,927	5,933
合 計	\$ 463,723	\$ 62,942	\$ 9,713	\$ 1,975	\$ 1,625	\$ -	\$ 539,978

精聯電子股份有限公司及子公司合併財務報表附註(續)  
(金額除另予註明外，均以新台幣仟元為單位)

民國一十四年十二月三十一日：

	逾期天數						合 計
	未逾期	30 天內	31-60 天	61-90 天	91-360 天	361 天以上	
總帳面金額	\$ 385,571	\$ 61,475	\$ 11,389	\$ 1,233	\$ 4,816	\$ 364	\$ 464,848
損失率	0%	0%-2%	2%-5%	5%-10%	25%-50%	50%-100%	
存續期間預期							
信用損失	-	1,208	561	123	2,408	364	4,664
合 計	\$ 385,571	\$ 60,267	\$ 10,828	\$ 1,110	\$ 2,408	\$ -	\$ 460,184

民國一十四年三月三十一日：

	逾期天數						合 計
	未逾期	30 天內	31-60 天	61-90 天	91-360 天	361 天以上	
總帳面金額	\$ 373,887	\$ 59,612	\$ 8,560	\$ 710	\$ 1,969	\$ 528	\$ 445,266
損失率	0%	0%-2%	2%-5%	5%-10%	25%-50%	50%-100%	
存續期間預期							
信用損失	-	673	406	71	935	523	2,608
合 計	\$ 373,887	\$ 58,939	\$ 8,154	\$ 639	\$ 1,034	\$ 5	\$ 442,658

本集團民國一十五年及一十四年一月一日至三月三十一日之合約資產、應收票據及應收帳款之備抵損失變動資訊如下：

	合約資產	應收票據	應收帳款
115.01.01	\$ 1,482	\$ 35	\$ 4,664
本期增加(迴轉)金額	(1,444)	(23)	1,241
匯率影響數	-	-	28
115.03.31	\$ 38	\$ 12	\$ 5,933
114.01.01	\$ 14	\$ 23	\$ 5,311
本期增加(迴轉)金額	98	1	(2,721)
匯率影響數	-	-	18
114.03.31	\$ 112	\$ 24	\$ 2,608

精聯電子股份有限公司及子公司合併財務報表附註(續)  
(金額除另予註明外，均以新台幣仟元為單位)

18. 租賃

(1) 本集團為承租人

本集團承租多項不同之資產，包括房屋及建築和運輸設備。各個合約之租賃期間介於2年至5年間。

租賃對本集團財務狀況、財務績效及現金流量之影響說明如下：

A. 資產負債表認列之金額

(a) 使用權資產

使用權資產之帳面金額

	115.03.31	114.12.31	114.03.31
房屋及建築	\$ 34,792	\$ 41,203	\$ 46,258
運輸設備	6,779	7,464	9,503
合計	<u>\$ 41,571</u>	<u>\$ 48,667</u>	<u>\$ 55,761</u>

本集團民國一一五年及一一四年一月一日至三月三十一日對使用權資產增添分別為121仟元及4,268仟元。

(b) 租賃負債

	115.03.31	114.12.31	114.03.31
租賃負債	\$ 48,620	\$ 56,517	\$ 67,154
流動	<u>\$ 30,374</u>	<u>\$ 31,459</u>	<u>\$ 30,774</u>
非流動	<u>\$ 18,246</u>	<u>\$ 25,058</u>	<u>\$ 36,380</u>

本集團民國一一五年及一一四年一月一日至三月三十一日租賃負債之利息費用請詳附註六.20(4)；民國一一五年及一一四年三月三十一日租賃負債之到期分析請詳附註十二.5流動性風險管理。

B. 綜合損益表認列之金額

使用權資產之折舊

	115.01.01~ 115.03.31	114.01.01~ 114.03.31
房屋及建築	\$ 6,686	\$ 6,524
運輸設備	777	696
合計	<u>\$ 7,463</u>	<u>\$ 7,220</u>

精聯電子股份有限公司及子公司合併財務報表附註(續)  
(金額除另予註明外，均以新台幣仟元為單位)

C. 承租人與租賃活動相關之收益及費損

	115.01.01~ 115.03.31	114.01.01~ 114.03.31
短期租賃之費用	\$ (751)	\$ (954)
來自轉租使用權資產之收益	29	52

D. 承租人與租賃活動相關之現金流出

本集團於民國一一五年及一一四年一月一日至三月三十一日租賃之現金流出總額分別為9,484仟元及9,211仟元。

(2) 本集團為出租人

本集團以融資租賃轉租部分承租之辦公室，租賃期間為5年，與租賃合約有關之損益項目如下：

本集團將收取之未折現之租賃給付及剩餘年度之總金額如下：

	115.03.31	114.12.31	114.03.31
融資租賃認列之租賃收益			
租賃投資淨額之融資收益	\$ 29	\$ 166	\$ 52
不超過一年	\$ 3,806	\$ 3,701	\$ 3,795
超過一年但不超過二年	319	1,250	3,946
超過二年但不超過三年	-	-	330
超過三年但不超過四年	-	-	-
未折現之租賃給付合計	4,125	4,951	8,071
減：融資租賃之未賺得融資收益	(59)	(86)	(215)
減：備抵損失	-	-	-
租賃投資淨額(應收融資租賃款)	\$ 4,066	\$ 4,865	\$ 7,856
流動	\$ 3,748	\$ 3,621	\$ 3,641
非流動	\$ 318	\$ 1,244	\$ 4,215

精聯電子股份有限公司及子公司合併財務報表附註(續)  
(金額除另予註明外，均以新台幣仟元為單位)

19. 用人費用

員工福利、折舊及攤銷費用功能別彙總表如下：

功能別 性質別	115.01.01~115.03.31			114.01.01~114.03.31		
	屬於營業 成本者	屬於營業 費用者	合計	屬於營業 成本者	屬於營業 費用者	合計
員工福利費用						
薪資費用	\$ 10,112	\$ 108,877	\$ 118,989	\$ 9,102	\$ 108,084	\$ 117,186
勞健保費用	1,080	10,379	11,459	1,036	10,493	11,529
退休金費用	383	4,600	4,983	382	4,491	4,873
其他員工福利費用(註)	741	5,554	6,295	693	5,438	6,131
折舊費用	5,258	9,443	14,701	4,798	9,615	14,413
攤銷費用	42	3,991	4,033	42	4,258	4,300

註：係包括團保費、訓練費及職工福利。

本公司章程規定年度如有獲利，應提撥不低於5%為員工酬勞(本項員工酬勞數額之百分之二十以上應為基層員工分配酬勞)，不高於2%為董事酬勞。但尚有累積虧損時，應預先保留彌補數額，再依前項比例提撥員工酬勞及董監酬勞。前述員工酬勞以股票或現金為之，應由董事會以董事三分之二以上之出席及出席董事過半數同意之決議行之，並報告股東會。有關董事會通過之員工酬勞及董事酬勞相關資訊，請至臺灣證券交易所之「公開資訊觀測站」查詢。

本公司民國一一五年一月一日至三月三十一日依當期之獲利狀況，分別以5%及2%估列員工酬勞及董事酬勞，民國一一五年一月一日至三月三十一日估列員工酬勞及董事酬勞金額分別為1,910仟元及764仟元。上述員工酬勞及董事酬勞帳列於薪資費用項下，若董事會決議以股票發放員工酬勞，則以董事會決議日前一日收盤價作為配發股票股數之計算基礎，如估列數與董事會決議實際配發金額有差異時，則列為次年度之損益。

本公司民國一一四年一月一日至三月三十一日依當期之獲利狀況，分別以5%及2%估列員工酬勞及董事酬勞，民國一一四年一月一日至三月三十一日估列員工酬勞及董事酬勞金額分別為1,652仟元及661仟元。

本公司於民國一一五年三月十日董事會決議以現金發放民國一一四年度員工酬勞及董事酬勞分別為6,338仟元及2,535仟元，與民國一一四年度財務報告以費用列帳之金額並無差異。

精聯電子股份有限公司及子公司合併財務報表附註(續)  
(金額除另予註明外，均以新台幣仟元為單位)

本公司於民國一一四年三月四日董事會決議以現金發放民國一一三年度員工酬勞及董事酬勞分別為6,110仟元及2,444仟元，前述配發金額與民國一一三年度財務報告以費用列帳之金額並無差異。

20. 營業外收入及支出

(1) 利息收入

	115.01.01~ 115.03.31	114.01.01~ 114.03.31
攤銷後成本衡量之金融資產	\$ 2,508	\$ 6,929
融資租賃利息收入	29	52
小計	<u>\$ 2,537</u>	<u>\$ 6,981</u>

(2) 其他收入

	115.01.01~ 115.03.31	114.01.01~ 114.03.31
租金收入	\$ 84	\$ 70
其他收入－其他	74	5,253
合計	<u>\$ 158</u>	<u>\$ 5,323</u>

(3) 其他利益及損失

	115.01.01~ 115.03.31	114.01.01~ 114.03.31
淨外幣兌換利益	\$ 444	\$ 13,673
透過損益按公允價值衡量之金融資產及 負債利益(損失)	1,458	(8,074)
其他損失－其他	(164)	(141)
合計	<u>\$ 1,738</u>	<u>\$ 5,458</u>

(4) 財務成本

	115.01.01~ 115.03.31	114.01.01~ 114.03.31
租賃負債之利息	\$ 345	\$ 426
其他利息	-	1
合計	<u>\$ 345</u>	<u>\$ 427</u>

精聯電子股份有限公司及子公司合併財務報表附註(續)  
(金額除另予註明外，均以新台幣仟元為單位)

21. 其他綜合損益組成部分

民國一一五年一月一日至三月三十一日其他綜合損益組成部分如下：

	當期		其他	所得稅	稅後金額
	當期產生	重分類調整	綜合損益	(費用)利益	
不重分類至損益之項目：					
透過其他綜合損益按					
公允價值衡量之權					
益工具投資未實現					
評價損益	\$ 218	\$ -	\$ 218	\$ (44)	\$ 174
後續可能重分類至損益					
之項目：					
國外營運機構財務報					
表換算之兌換差額	4,098	-	4,098	(820)	3,278
本期其他綜合損益合計	\$ 4,316	\$ -	\$ 4,316	\$ (864)	\$ 3,452

民國一一四年一月一日至三月三十一日其他綜合損益組成部分如下：

	當期		其他	所得稅	稅後金額
	當期產生	重分類調整	綜合損益	(費用)利益	
不重分類至損益之項目：					
透過其他綜合損益按					
公允價值衡量之權					
益工具投資未實現					
評價損益	\$ 271	\$ -	\$ 271	\$ (54)	\$ 217
後續可能重分類至損益					
之項目：					
國外營運機構財務報					
表換算之兌換差額	12,155	-	12,155	(2,402)	9,753
本期其他綜合損益合計	\$ 12,426	\$ -	\$ 12,426	\$ (2,456)	\$ 9,970

精聯電子股份有限公司及子公司合併財務報表附註(續)  
(金額除另予註明外，均以新台幣仟元為單位)

22. 所得稅

(1) 所得稅費用(利益)主要組成如下：

認列於損益之所得稅

	115.01.01~ 115.03.31	114.01.01~ 114.03.31
當期所得稅費用(利益)：		
當期應付所得稅	\$ 6,102	\$ 3,969
以前年度之當期所得稅於本期之調整	(199)	-
遞延所得稅費用(利益)：		
與暫時性差異之原始產生及其迴轉 有關之遞延所得稅(利益)費用	(1,047)	780
與課稅損失及所得稅抵減之原始產 生及其迴轉有關之遞延所得稅	1,310	2,039
所得稅費用	\$ 6,166	\$ 6,788

認列於其他綜合損益之所得稅

	115.01.01~ 115.03.31	114.01.01~ 114.03.31
遞延所得稅費用(利益)：		
透過其他綜合損益按公允價值衡量之 權益工具投資未實現評價損益	\$ 44	\$ 54
國外營運機構財務報表換算之兌換差額	820	2,402
與其他綜合損益組成部分相關之所得稅	\$ 864	\$ 2,456

(2) 所得稅申報核定情形

截至民國一一五年三月三十一日，本集團之所得稅申報核定情形如下：

	所得稅申報核定情形
本公司	核定至民國一一三年度
子公司－UTA	申報至民國一一三年度
子公司－UTI	核定至民國一一二年度
子公司－UTJ	申報至民國一一三年度
子公司－精瑞電腦	申報至民國一一三年度

精聯電子股份有限公司及子公司合併財務報表附註(續)  
(金額除另予註明外，均以新台幣仟元為單位)

23. 每股盈餘

基本每股盈餘金額之計算，係以當期歸屬於母公司普通股持有人之淨利除以當期流通在外之普通股加權平均股數。

稀釋每股盈餘金額之計算，係以當期歸屬於母公司普通股持有人之淨利除以當期流通在外之普通股加權平均股數加上所有具稀釋作用之潛在普通股轉換為普通股時將發行之加權平均普通股股數。

	115.01.01~ 115.03.31	114.01.01~ 114.03.31
(1) 基本每股盈餘		
歸屬於母公司普通股持有人之淨利	\$ 30,132	\$ 25,324
基本每股盈餘之普通股加權平均股數 (仟股)	75,098	75,098
基本每股盈餘(元)	\$ 0.40	\$ 0.34
(2) 稀釋每股盈餘		
歸屬於母公司普通股持有人之淨利	\$ 30,132	\$ 25,324
基本每股盈餘之普通股加權平均股數 (仟股)	75,098	75,098
稀釋效果：		
員工酬勞—股票(仟股)	258	165
經調整稀釋效果後之普通股加權平均 股數(仟股)	75,356	75,263
稀釋每股盈餘(元)	\$ 0.40	\$ 0.34

於報導期間後至財務報表通過發布前，並無任何重大改變期末流通在外普通股或潛在普通股股數之其他交易。

七、關係人交易

於財務報導期間內與本集團有交易之關係人如下：

關係人名稱及關係

關係人名稱	與本集團之關係
精技電腦股份有限公司	母公司
精豪電腦股份有限公司	其他關係人
西德有機化學藥品股份有限公司	實質關係人
弘憶國際股份有限公司	實質關係人
恆捷科技股份有限公司	實質關係人

精聯電子股份有限公司及子公司合併財務報表附註(續)  
(金額除另予註明外，均以新台幣仟元為單位)

與關係人間之重大交易事項

1. 銷 貨

	115.01.01~ 115.03.31	114.01.01~ 114.03.31
母 公 司	\$ 439	\$ 219
實質關係人	4	27
合 計	<u>\$ 443</u>	<u>\$ 246</u>

一般收款條件：

國內：月結30~120天。

國外：有信用額度者，為出貨30~45天，無信用額度者，為以T/T付現後始出貨。

對母公司及實質關係人之銷售價格係由雙方參考市場行情議價辦理；收款條件為月結30~90天。

2. 進 貨

	115.01.01~ 115.03.31	114.01.01~ 114.03.31
母 公 司	\$ 5,625	\$ 601
其他關係人	829	199
實質關係人	-	45
合 計	<u>\$ 6,454</u>	<u>\$ 845</u>

一般付款條件：

國內：月結30~90天。

國外：月結60~90天。

對母公司、其他關係人及實質關係人之進貨價格係由雙方參考市場行情議價辦理；付款條件為即期付款~月結60天。

3. 應收帳款－關係人

	115.03.31	114.12.31	114.03.31
母 公 司	\$ 8	\$ 8	\$ -
實質關係人			
弘憶國際股份有限公司	-	-	29
合 計	<u>\$ 8</u>	<u>\$ 8</u>	<u>\$ 29</u>

精聯電子股份有限公司及子公司合併財務報表附註(續)  
(金額除另予註明外，均以新台幣仟元為單位)

4. 應付帳款－關係人

	115.03.31	114.12.31	114.03.31
母 公 司	\$ 2,286	\$ 782	\$ -
其他關係人			
精豪電腦股份有限公司	146	474	-
實質關係人			
弘憶國際股份有限公司	-	-	48
合 計	\$ 2,432	\$ 1,256	\$ 48

5. 其他應付款－關係人

	115.03.31	114.12.31	114.03.31
母 公 司	\$ 37,436	\$ 1,752	\$ 18,722
實質關係人			
弘憶國際股份有限公司	11,427	-	5,735
其他實質關係人	4,373	-	2,195
其他關係人	252	85	-
合 計	\$ 53,488	\$ 1,837	\$ 26,652

其中包含民國一一五年三月三十一日及民國一一四年三月三十一日對母公司之應付現金股利35,909仟元及18,023仟元、對弘憶國際股份有限公司之應付現金股利11,427仟元及5,735仟元，以及對其他實質關係人之應付現金股利4,373仟元及2,195仟元。

6. 製造費用－關係人

	115.01.01~ 115.03.31	114.01.01~ 114.03.31
母 公 司	\$ 59	\$ 82

7. 營業費用－關係人

	115.01.01~ 115.03.31	114.01.01~ 114.03.31
母 公 司	\$ 2,156	\$ 2,349
其他關係人	402	-
合 計	\$ 2,558	\$ 2,349

精聯電子股份有限公司及子公司合併財務報表附註(續)  
(金額除另予註明外，均以新台幣仟元為單位)

8. 租金支出

	115.01.01~ 115.03.31	114.01.01~ 114.03.31
母 公 司	\$ 233	\$ 396

本公司向母公司承租倉庫及車位，租約內容係由租賃雙方協議決定，按月支付租金。

9. 財產交易

	115.01.01~ 115.03.31	114.01.01~ 114.03.31
母 公 司	\$ -	\$ 50

係本公司委託母公司代購買機器設備。

10. 本集團主要管理階層之獎酬

	115.01.01~ 115.03.31	114.01.01~ 114.03.31
短期員工福利	\$ 12,095	\$ 11,115
退職後福利	399	151
合 計	\$ 12,494	\$ 11,266

八、質押之資產

本集團計有下列資產作為擔保品：

項 目	帳面金額			擔保債務內容
	115.03.31	114.12.31	114.03.31	
按攤銷後成本衡量之金融資產－非流動	\$ 5,870	\$ 5,870	\$ 5,781	保固保證
按攤銷後成本衡量之金融資產－非流動	1,736	1,736	1,710	履約保證
不動產、廠房及設備－土地、房屋及建築	273,283	273,675	274,852	抵押借款
合 計	\$ 280,889	\$ 281,281	\$ 282,343	

九、重大或有負債及未認列之合約承諾

- 截至民國一一五年三月三十一日止，本集團因關稅記帳保證而委由金融機構開立保證函之金額為3,000仟元。
- 截至民國一一五年三月三十一日止，本集團為履約保證而開立之保證票據共計7,319仟元。
- 截至民國一一五年三月三十一日止，本集團為採購原料已開立但未使用信用狀金額為16,253仟元。

精聯電子股份有限公司及子公司合併財務報表附註(續)  
(金額除另予註明外，均以新台幣仟元為單位)

十、重大之災害損失

無此事項。

十一、重大之期後事項

無此事項。

十二、其他

1. 金融工具之種類

金融資產

	115.03.31	114.12.31	114.03.31
透過損益按公允價值衡量之金融資產：			
強制透過損益按公允價值衡量(註1)	\$ 405,756	\$ 104,139	\$ 6,933
透過其他綜合損益按公允價值衡量之金融資產	25,354	25,136	22,461
按攤銷後成本衡量之金融資產(註2)	1,138,651	1,407,159	1,460,761
合計	<u>\$ 1,569,761</u>	<u>\$ 1,536,434</u>	<u>\$ 1,490,155</u>

金融負債

	115.03.31	114.12.31	114.03.31
透過損益按公允價值衡量之金融負債：			
持有供交易	\$ 8	\$ 848	\$ 5,270
攤銷後成本衡量之金融負債：			
應付款項(含關係人)	363,668	285,362	234,139
其他應付款(含關係人)	240,235	156,647	159,851
租賃負債(含非流動)	48,620	56,517	67,154
存入保證金	322	316	333
合計	<u>\$ 652,853</u>	<u>\$ 499,690</u>	<u>\$ 466,747</u>

註1. 民國一一五年三月三十一日、一一四年十二月三十一日及一一四年三月三十一日含應收帳款中屬透過損益按公允價值衡量之金融資產分別為3,510仟元、2,986仟元及6,933仟元，相關說明請參考附註六.6。

註2. 包括現金及約當現金(不含庫存現金)、按攤銷後成本衡量之金融資產(含非流動)、應收款項(含關係人)、其他應收款(不含應收退稅款)、應收融資租賃款(含長期)及存出保證金。

精聯電子股份有限公司及子公司合併財務報表附註(續)  
(金額除另予註明外，均以新台幣仟元為單位)

2. 財務風險管理目的

本集團財務風險管理目標主要為管理營運活動相關之市場風險、信用風險及流動性風險，本集團依集團之政策及風險偏好，進行前述風險之辨認、衡量及管理。

本集團對於前述財務風險管理已依相關規範建立適當之政策、程序及內部控制，重要財務活動須經董事會依相關規範及內部控制制度進行覆核。於財務管理活動執行期間，本集團須確實遵循所訂定之財務風險管理之相關規定。

3. 市場風險

本集團之市場風險係金融工具因市場價格變動，導致其公允價值或現金流量波動之風險，市場風險主要包括匯率風險、利率風險及其他價格風險(例如權益工具)。

實務上極少發生單一風險變數單獨變動之情況，且各風險變數之變動通常具關聯性，惟以下各風險之敏感度分析並未考慮相關風險變數之交互影響。

匯率風險

本集團匯率風險主要與營業活動(收入或費用所使用之貨幣與本集團功能性貨幣不同時)及國外營運機構淨投資有關。

本集團之應收外幣款項與應付外幣款項之部分幣別相同，此時，部位相當部分會產生自然避險效果，針對部分外幣款項則使用遠期外匯合約以管理匯率風險，基於前述自然避險及以遠期外匯合約之方式管理匯率風險不符合避險會計之規定，因此未採用避險會計；另國外營運機構淨投資係屬策略投資，因此，本集團未對此進行避險。

本集團匯率風險之敏感度分析主要針對財務報導期間結束日之主要外幣貨幣性項目，其相關之外幣升值/貶值對本集團損益及權益之影響。本集團之匯率風險主要受美金匯率波動影響，敏感度分析資訊如下：

當新台幣對美金升值/貶值1%時，對本集團於民國一一五年及一一四年一月一日至三月三十一日之損益將分別增加/減少1,568仟元及減少/增加3,750仟元。

利率風險

利率風險係因市場利率之變動而導致金融工具之公允價值或未來現金流量波動之風險，本集團之利率風險主要係來自於浮動利率銀行存款，故利率變動之現金流量風險甚低。

精聯電子股份有限公司及子公司合併財務報表附註(續)  
(金額除另予註明外，均以新台幣仟元為單位)

其他風險

本集團持有之基金投資及未上市櫃之權益證券，分類為透過損益按公允價值衡量及透過其他綜合損益按公允價值衡量，其公允價值會因該等投資標的未來價值之不確定性而受影響。本集團藉由多角化投資，以管理該等之價格風險。投資組合資訊需定期提供予本集團之高階管理階層，並依相關辦法呈報董事會或相關權責主管覆核及核准。

假設財務報導期間結束日之基金投資價格上升/下降1%時，對本集團於民國一一五年及一一四年一月一日至三月三十一日之損益將分別增加/減少4,018仟元及0元

權益工具之公允價值層級屬第三等級者，敏感度分析資訊請詳附註十二.9。

4. 信用風險管理

信用風險係指交易對手無法履行合約所載之義務，並導致財務損失之風險。

本集團之信用風險係因營業活動(主要為合約資產、應收帳款及票據)及財務活動(主要為銀行存款及各種金融工具)所致。

本集團各單位係依循信用風險之政策、程序及控制以管理信用風險。所有交易對手之信用風險評估係綜合考量該交易對手之財務狀況、信評機構之評等、以往之歷史交易經驗、目前經濟環境以及本集團內部評等標準等因素。本集團亦於適當時機使用某些信用增強工具(例如預收貨款及保險等)，以降低特定交易對手之信用風險。

本集團之財務部依照集團政策管理銀行存款、固定收益證券及其他金融工具之信用風險。由於本集團之交易對象係由內部之控管程序決定，屬信用良好之銀行及具有投資等級之金融機構、公司組織及政府機關，故無重大之信用風險。

5. 流動性風險管理

本集團藉由現金及約當現金及銀行借款等合約以維持財務彈性。下表係彙總本集團金融負債之合約所載付款之到期情形，依據最早可能被要求還款之日期並以其未折現現金流量編製，所列金額亦包括約定之利息。以浮動利率支付之利息現金流量，其未折現之利息金額係依據報導期間結束日殖利率曲線推導而得。

精聯電子股份有限公司及子公司合併財務報表附註(續)  
(金額除另予註明外，均以新台幣仟元為單位)

非衍生金融負債

	短於一年	一至三年	四至五年	五年以上	合計
115.03.31					
應付款項	\$ 363,668	\$ -	\$ -	\$ -	\$ 363,668
其他應付款	240,235	-	-	-	240,235
租賃負債	31,270	17,568	1,125	-	49,963
存入保證金	-	322	-	-	322
114.12.31					
應付款項	\$ 285,362	\$ -	\$ -	\$ -	\$ 285,362
其他應付款	156,647	-	-	-	156,647
租賃負債	32,535	24,111	1,500	-	58,146
存入保證金	-	316	-	-	316
114.03.31					
應付款項	\$ 234,139	\$ -	\$ -	\$ -	\$ 234,139
其他應付款	159,851	-	-	-	159,851
租賃負債	32,088	36,765	336	-	69,189
存入保證金	-	333	-	-	333

衍生金融負債

	短於一年	一至三年	四至五年	五年以上	合計
115.03.31					
流入	\$ 19,083	\$ -	\$ -	\$ -	\$ 19,083
流出	(19,091)	-	-	-	(19,091)
淨額	\$ (8)	\$ -	\$ -	\$ -	\$ (8)
114.12.31					
流入	\$ 52,063	\$ -	\$ -	\$ -	\$ 52,063
流出	(52,911)	-	-	-	(52,911)
淨額	\$ (848)	\$ -	\$ -	\$ -	\$ (848)
114.03.31					
流入	\$ 124,806	\$ -	\$ -	\$ -	\$ 124,806
流出	(130,076)	-	-	-	(130,076)
淨額	\$ (5,270)	\$ -	\$ -	\$ -	\$ (5,270)

上表關於衍生金融負債之揭露係採用未經折現之總額現金流量表達。

精聯電子股份有限公司及子公司合併財務報表附註(續)  
(金額除另予註明外，均以新台幣仟元為單位)

6. 來自籌資活動之負債之調節

民國一一五年一月一日至三月三十一日負債之調節資訊：

	租賃負債	存入保證金	來自籌資活動 之負債總額
115.01.01	\$ 56,517	\$ 316	\$ 56,833
現金流量			
現金流出	(8,388)	-	(8,388)
非現金之變動	491	6	497
115.03.31	\$ 48,620	\$ 322	\$ 48,942

民國一一四年一月一日至三月三十一日負債之調節資訊：

	租賃負債	存入保證金	來自籌資活動 之負債總額
114.01.01	\$ 69,179	\$ 329	\$ 69,508
現金流量			
現金流出	(7,831)	-	(7,831)
非現金之變動	5,806	4	5,810
114.03.31	\$ 67,154	\$ 333	\$ 67,487

7. 金融工具之公允價值

(1) 公允價值所採用之評價技術及假設

公允價值係指於衡量日，市場參與者間在有秩序之交易中出售資產所能收取或移轉負債所需支付之價格。本集團衡量或揭露金融資產及金融負債公允價值所使用之方法及假設如下：

- A. 現金及約當現金、按攤銷後成本衡量之金融資產、應收款項、其他應收款、應付款項及其他應付款之帳面金額為公允價值之合理近似值，主要係因此類工具之到期期間短。
- B. 於活絡市場交易且具標準條款與條件之金融資產及金融負債，其公允價值係參照市場報價決定(例如上市櫃股票、受益憑證、債券及期貨等)。
- C. 無活絡市場交易之權益工具(例如未公開發行公司股票)係採收益法估計公允價值，以評價標的所創造之未來利益流量為評估基礎，透過折現過程計算預期可因持有此項投資而獲取收益之現值，採用評價標的財務預測及未來長期穩定成長率計算未來現金流量，並以加權平均資金成本率折現計算公允價值。

精聯電子股份有限公司及子公司合併財務報表附註(續)  
(金額除另予註明外，均以新台幣仟元為單位)

- D. 無活絡市場報價之債務類工具投資、應收融資租賃款、租賃負債、存出保證金及存入保證金之公允價值係以交易對手報價或評價技術決定，評價技術係以現金流量折現分析為基礎決定，其利率及折現率等假設主要係參考類似工具相關資訊(例如櫃買中心參考殖利率曲線、Reuters 商業本票利率平均報價及信用風險等資訊)。
- E. 無活絡市場報價之衍生金融工具，其中屬非選擇權衍生金融工具，係採用交易對手報價或存續期間適用之殖利率曲線以現金流量折現分析計算公允價值。

(2) 金融工具公允價值層級相關資訊

本集團金融工具公允價值層級資訊請詳附註十二.9。

8. 衍生工具

本集團截至民國一一五年三月三十一日、一一四年十二月三十一日及一一四年三月三十一日止，持有未符合避險會計且尚未到期之衍生工具相關資訊如下：

遠期外匯合約

遠期外匯合約係為管理部分交易之暴險部位，但未指定為避險工具。本集團承作之遠期外匯合約交易情形如下：

項目	合約金額	期間
115.03.31		
遠期外匯合約 賣出歐元	1,524 仟元	115 年 04 月 10 日至 115 年 06 月 18 日
遠期外匯合約 賣出日圓	128,700 仟元	115 年 04 月 10 日至 115 年 06 月 18 日
114.12.31		
遠期外匯合約 賣出歐元	1,012 仟元	115 年 01 月 09 日至 115 年 03 月 20 日
遠期外匯合約 賣出日圓	182,900 仟元	115 年 01 月 09 日至 115 年 03 月 23 日
114.03.31		
遠期外匯合約 賣出歐元	2,285 仟元	114 年 04 月 07 日至 114 年 06 月 20 日
遠期外匯合約 賣出日圓	215,500 仟元	114 年 04 月 07 日至 114 年 06 月 20 日

對於遠期外匯合約交易，主要係規避淨資產或淨負債之匯率變動風險，到期時有相對之現金流入或流出，且公司之營運資金亦足以支應，不致有重大之現金流量風險。

精聯電子股份有限公司及子公司合併財務報表附註(續)  
(金額除另予註明外，均以新台幣仟元為單位)

9. 公允價值層級

(1) 公允價值層級定義

以公允價值衡量或揭露之所有資產及負債，係按對整體公允價值衡量具重要性之最低等級輸入值，歸類其所屬公允價值層級。各等級輸入值如下：

第一等級：於衡量日可取得之相同資產或負債於活絡市場之報價(未經調整)。

第二等級：資產或負債直接或間接之可觀察輸入值，但包括於第一等級之報價者除外。

第三等級：資產或負債之不可觀察輸入值。

對以重複性基礎認列於財務報表之資產及負債，於每一報導期間結束日重評估其分類，以決定是否發生公允價值層級之各等級間之移轉。

(2) 公允價值衡量之層級資訊

本集團未有非重複性按公允價值衡量之資產，重複性資產及負債之公允價值層級資訊列示如下：

民國一一五年三月三十一日

	第一等級	第二等級	第三等級	合計
金融資產：				
透過損益按公允價值 衡量之金融資產				
基金	\$ 401,784	\$ -	\$ -	\$ 401,784
遠期外匯合約	-	462	-	462
透過其他綜合損益 按公允價值衡量 之金融資產				
特別股	-	-	25,354	25,354
金融負債：				
透過損益按公允價值 衡量之金融負債				
遠期外匯合約	-	8	-	8

精聯電子股份有限公司及子公司合併財務報表附註(續)  
(金額除另予註明外，均以新台幣仟元為單位)

民國一十四年十二月三十一日

	第一等級	第二等級	第三等級	合計
金融資產：				
透過損益按公允價值 衡量之金融資產				
基金	\$ 100,798	\$ -	\$ -	\$ 100,798
遠期外匯合約	-	355	-	355
透過其他綜合損益 按公允價值衡量 之金融資產				
特別股	-	-	25,136	25,136
金融負債：				
透過損益按公允價值 衡量之金融負債				
遠期外匯合約	-	848	-	848

民國一十四年三月三十一日

	第一等級	第二等級	第三等級	合計
金融資產：				
透過其他綜合損益 按公允價值衡量 之金融資產				
特別股	\$ -	\$ -	\$ 22,461	\$ 22,461
金融負債：				
透過損益按公允價值 衡量之金融負債				
遠期外匯合約	-	5,270	-	5,270

公允價值層級第一等級與第二等級間之移轉

於民國一十五年及一十四年一月一日至三月三十一日，本集團重複性公允價值衡量之資產及負債，並無公允價值層級第一等級與第二等級間之移轉。

精聯電子股份有限公司及子公司合併財務報表附註(續)  
(金額除另予註明外，均以新台幣仟元為單位)

重複性公允價值層級第三等級之變動明細

本集團重複性公允價值衡量之資產及負債屬公允價值層級第三等級者，期初至期末餘額之調節列示如下：

	資產
	透過其他綜合損益 按公允價值衡量
	特別股
115.01.01	\$ 25,136
當期認列總利益：	
認列於其他綜合損益(列報於「透過其他綜合損益按 公允價值衡量之權益工具投資未實現評價損益」)	218
115.03.31	\$ 25,354

	資產
	透過其他綜合損益 按公允價值衡量
	特別股
114.01.01	\$ 22,190
當期認列總利益：	
認列於其他綜合損益(列報於「透過其他綜合損益按 公允價值衡量之權益工具投資未實現評價損益」)	271
114.03.31	\$ 22,461

公允價值層級第三等級之重大不可觀察輸入值資訊

本集團公允價值層級第三等級之重複性公允價值衡量之資產，用於公允價值衡量之重大不可觀察輸入值如下表所列示：

民國一一五年三月三十一日：

	重大不可觀察		輸入值與 公允價值關係	輸入值與公允價值關係 之敏感度分析價值關係
	評價技術	輸入值		
金融資產：				
透過其他綜合損益按公允 價值衡量之金融資產				
特別股	收益法	缺乏流通性折價	16.26%	缺乏流通性之程 度越高，公允價 值估計數越低
				當缺乏流通性之百分比 上升(下降)5%，對本集 團其他權益將減少/增加 (1,182)/1,182 仟元

精聯電子股份有限公司及子公司合併財務報表附註(續)  
(金額除另予註明外，均以新台幣仟元為單位)

民國一十四年十二月三十一日：

	重大不可觀察		量化資訊	輸入值與	輸入值與公允價值關係
	評價技術	輸入值		公允價值關係	之敏感度分析價值關係
金融資產：					
透過其他綜合損益按公允					
價值衡量之金融資產					
特別股	收益法	缺乏流通性折價	17.46%	缺乏流通性之程 度越高，公允價 值估計數越低	當缺乏流通性之百分比 上升(下降)5%，對本公 司其他權益將減少/增加 (1,160)/1,160 仟元

民國一十四年三月三十一日：

	重大不可觀察		量化資訊	輸入值與	輸入值與公允價值關係
	評價技術	輸入值		公允價值關係	之敏感度分析價值關係
金融資產：					
透過其他綜合損益按公允					
價值衡量之金融資產					
特別股	收益法	缺乏流通性折價	16.19%	缺乏流通性之程 度越高，公允價 值估計數越低	當缺乏流通性之百分比 上升(下降)5%，對本集 團其他權益將減少/增加 (1,021)/1,021 仟元

第三等級公允價值衡量之評價流程

本集團透過外部評價公司衡量第三等級公允價值，藉獨立來源資料使評價結果貼近市場狀態、確認資料來源係獨立、可靠、與其他資源一致以及代表可執行價格，並於每一報導日依據集團會計政策須作重衡量或重評估之資產及負債之價值變動進行分析，以確保評價結果係屬合理。

精聯電子股份有限公司及子公司合併財務報表附註(續)  
(金額除另予註明外，均以新台幣仟元為單位)

10. 具重大影響之外幣金融資產及負債資訊

本集團具重大影響之外幣金融資產及負債資訊如下：

金額單位：新台幣及外幣均為仟元

	115.03.31		
	外幣	匯率	新台幣
<u>金融資產</u>			
<u>貨幣性項目</u>			
美 金	\$ 1,696	32.00	\$ 54,261
歐 元	27	36.73	995
人 民 幣	49	4.631	229
澳 幣	164	21.98	3,598
<u>金融負債</u>			
<u>貨幣性項目</u>			
美 金	\$ 6,595	32.00	\$ 211,032
人 民 幣	1,024	4.631	4,743
	114.12.31		
	外幣	匯率	新台幣
<u>金融資產</u>			
<u>貨幣性項目</u>			
美 金	\$ 14,648	31.42	\$ 460,246
歐 元	24	36.90	899
日 圓	4,707	0.2009	946
人 民 幣	28	4.496	124
澳 幣	171	21.03	3,597
<u>金融負債</u>			
<u>貨幣性項目</u>			
美 金	\$ 4,994	31.42	\$ 156,907
人 民 幣	1,000	4.496	4,496

精聯電子股份有限公司及子公司合併財務報表附註(續)  
(金額除另予註明外，均以新台幣仟元為單位)

		114.03.31		
		外幣	匯率	新台幣
<u>金融資產</u>				
<u>貨幣性項目</u>				
美	金	\$ 14,572	33.18	\$ 483,511
日	圓	26,873	0.2227	5,985
澳	幣	99	20.82	2,060
<u>金融負債</u>				
<u>貨幣性項目</u>				
美	金	\$ 3,269	33.18	\$ 108,479
日	圓	43	0.2227	10

由於本集團之集團個體功能性貨幣種類繁多，故無法按各重大影響之外幣幣別揭露貨幣性金融資產及金融負債之兌換損益資訊，本集團於民國一一五年及一一四年一月一日至三月三十一日之外幣兌換利益分別為444仟元及13,673仟元。

上述資訊係以外幣帳面金額(已換算至功能性貨幣)為基礎揭露。

#### 11. 資本管理

本集團資本管理之最主要目標，係確認維持健全之信用評等及良好之資本比率，以支持企業營運及股東權益之極大化。本集團依經濟情況以管理並調整資本結構，可能藉由調整股利支付、返還資本或發行新股以達成維持及調整資本結構之目的。

### 十三、附註揭露事項

#### 1. 重大交易事項相關資訊

- (1) 資金貸與他人：無。
- (2) 為他人背書保證：無。
- (3) 期末持有之重大有價證券情形：詳附表一。
- (4) 與關係人進、銷貨之金額達新台幣一億元或實收資本額百分之二十以上：無。
- (5) 應收關係人款項達新台幣一億元或實收資本額百分之二十以上：無。
- (6) 其他：母子公司間及各子公司間之業務關係及重大交易往來情形及金額：詳附表二。

精聯電子股份有限公司及子公司合併財務報表附註(續)  
(金額除另予註明外，均以新台幣仟元為單位)

2. 轉投資事業相關資訊

對被投資公司直接或間接具有重大影響或控制者，應揭露其名稱、所在地區、主要營業項目、原始投資金額、期末持股情形、本期損益及認列之投資損益：詳附表三~附表三之一。

3. 大陸投資資訊

(1) 大陸被投資公司名稱、主要營業項目、實收資本額、投資方式、資金匯出入情形、持股比例、投資損益、期末投資帳面價值、已匯回投資損益及赴大陸地區投資限額：詳附表四。

(2) 與大陸被投資公司直接或間接經由第三地區所發生之重大交易事項：

A. 與廈門精瑞電腦有限公司銷貨金額及百分比與相關應收款項之期末餘額及百分比：

(a) 銷貨金額13,894仟元為銷貨淨額之2.58%。(註)

(b) 應收款項金額8,326仟元占應收款項總額之1.69%。(註)

B. 與廈門精瑞電腦有限公司進貨金額及百分比與相關應付款項之期末餘額及百分比：

(a) 進貨金額13,504仟元為進貨淨額之3.07%。(註)

(b) 應付款項金額9,155仟元占應付款項總額之2.51%。(註)

註：上列比率係以精聯電子股份有限公司個體財務報表計算之。

C. 財產交易及其所產生之損益數額：無。

D. 票據背書保證或提供擔保品之期末餘額及目的：無。

E. 資金融通之最高餘額，期末餘額、利率區間及當期利息總額：無。

F. 其他對當期損益或財務狀況有重大影響之交易事項，如勞務之提供或收受等：無。

十四、部門資訊

1. 本集團主要業務係從事開發、製造、行銷「自動辨識資料收集產品」及相關服務，本集團營運決策者係複核公司整體營運結果，以制定公司資源之決策並評估公司整體之績效，故為單一營運部門。

附表一

期末持有之重大有價證券(不包含投資子公司、關聯企業及合資控制部分)：

單位：新台幣仟元

持有之 公 司	有價證券 種類	有價證券 名稱	與有價證券 發行人之關係	帳列科目	期 末				備 註
					股數/單位數	帳面金額	持股比例	公允價值	
本公司	特別股	Artlux Corporation Series A-1 Preferred Stocks	實質關係人	透過其他綜合損益按公允價值衡量之金融資產－非流動	769,231	\$ 25,354	0.98%	\$ 25,354	-
本公司	基金	吉祥貨幣市場基金	-	透過損益按公允價值衡量之金融資產－流動	7,845,458	130,548	-	130,548	-
本公司	基金	富邦貨幣市場基金	-	透過損益按公允價值衡量之金融資產－流動	7,638,497	120,445	-	120,445	-
本公司	基金	第一金台灣貨幣市場基金	-	透過損益按公允價值衡量之金融資產－流動	7,403,007	120,433	-	120,433	-
本公司	基金	富蘭克林華美貨幣市場基金	-	透過損益按公允價值衡量之金融資產－流動	2,762,278	30,358	-	30,358	-

附表二

母子公司間業務關係及重大交易往來情形(均已合併沖銷)：

單位：新台幣仟元

編號 (註1)	交易人名稱	交易往來對象	與交易人之 關係(註2)	交易往來情形			佔合併總營收 或總資產 之比率(註3)
				科目	金額	交易條件	
0	本公司	UTA	1	銷貨收入	\$51,346	發票日30天	8.27%
"	"	"	"	應收帳款	22,584	"	0.83%
"	"	UTI	1	銷貨收入	68,099	月結90天	10.97%
"	"	"	"	應收帳款	68,087	"	2.50%
"	"	UTJ	1	銷貨收入	26,025	月結90天	4.19%
"	"	"	"	應收帳款	25,937	"	0.95%
"	"	精瑞電腦	1	銷貨收入	13,894	月結90天	2.24%
"	"	"	"	應收帳款	8,326	"	0.31%
"	"	"	"	銷貨成本	13,504	月結30天	2.18%
"	"	"	"	應付帳款	9,155	"	0.34%

註1：母公司及子公司相互間之業務往來資訊應分別於編號欄註明，編號之填寫方法如下：

(1) 母公司填0。

(2) 子公司依公司別由阿拉伯數字1開始依序編號。

註2：與交易人之關係有以下三種，標示種類即可(若係母子公司或各子公司間之同一筆交易，則無需重複揭露。如：母公司對子公司之交易，若母公司已揭露，則子公司部分無需重複揭露；子公司對子公司之交易，若其一子公司已揭露，則另一公司無須重複揭露)：

(1) 母公司對子公司。

(2) 子公司對孫公司。

(3) 子公司對子公司。

註3：交易往來金額佔合併總營收或總資產比率之計算，若屬資產負債項目者，以期末餘額佔合併總資產之方式計算；若屬損益項目者，以期末累積金額佔合併總營收之方式計算。

註4：本表之重大交易往來情形得由公司依重大性原則決定是否須列示。

附表三

被投資公司名稱、所在地所在地區...等相關資訊(不包含大陸被投資公司)：

單位：新台幣仟元/外幣元

投資公司名稱	被投資公司名稱(註1.2)	所在地區	主要營業項目	原始投資金額		期末持有			被投資公司本期(損)益(註2)	本期認列之投資(損)益(註2)	備註
				本期期末	去年年底	股數	比率	帳面金額			
本公司	Unitech America Ventures Inc. (簡稱：UAV)	Vistra Corporate Services Centre, Wickhams Cay II, Road Town, Tortola, VG1110, British Virgin Islands	財務信託控股等投資業務	USD 5,383,592	USD 5,383,592	10,000	100.00%	\$ 190,093	\$ (2,597)	\$ (2,267)	
	Unitech Europe Ventures Inc. (簡稱：UEV)	Vistra Corporate Services Centre, Wickhams Cay II, Road Town, Tortola, VG1110, British Virgin Islands	財務信託控股等投資業務	EUR 1,905,659	EUR 1,905,659	10,000	100.00%	95,081	3,056	3,316	
	Unitech Japan Holding Inc. (簡稱：UJH)	Vistra Corporate Services Centre, Wickhams Cay II, Road Town, Tortola, VG1110, British Virgin Islands	財務信託控股等投資業務	JPY 42,774,910	JPY 42,774,910	10,000	100.00%	62,220	2,509	2,425	
	Unitech Japan Co., Ltd. (簡稱：UTJ)	Tohsei Bldg. 3F, 18-10Hakozaki-cho, Nihonbashi, Chuo-ku, Tokyo, 103-0015 Japan	日本資料收集產品之銷售	TWD 5,384	TWD 5,384	152	10.86%	8,178	2,932	318	
	Unitech Asia Ventures Inc. (簡稱：UCV)	Vistra Corporate Services Centre, Wickhams Cay II, Road Town, Tortola, VG1110, British Virgin Islands	財務信託控股等投資業務	USD 3,497,358	USD 3,497,358	16,057	100.00%	34,373	2,392	2,404	

註1：公開發行公司如設有國外控股公司且依當地法令規定以合併報表為主要財務報表者，有關國外被投資公司資訊之揭露，得僅揭露至該控股公司之相關資訊。

註2：非屬註1所述情形者，依下列規定填寫：

- (1)「被投資公司名稱」、「所在地區」、「主要營業項目」、「原始投資金額」及「期末持股情形」等欄，應依本(公開發行)公司轉投資情形及每一直接或間接控制之被投資公司再轉投資情形依序填寫，並於備註欄註明各被投資公司與本(公開發行)公司之關係(如係屬子公司或孫公司)。
- (2)「被投資公司本期損益」乙欄，應填寫各被投資公司之本期損益金額。
- (3)「本期認列之投資損益」乙欄，僅須填寫本(公開發行)公司認列直接轉投資之各子公司及採權益法評價之各被投資公司之損益金額，餘得免填。於填寫「認列直接轉投資之各子公司本期損益金額」時，應確認各子公司本期損益金額業已包含其再轉投資依規定應認列之投資損益。

被投資公司名稱、所在地所在地區...等相關資訊(不包含大陸被投資公司)：

單位：新台幣仟元/外幣元

投資公司名稱	被投資公司名稱(註1.2)	所在地區	主要營業項目	原始投資金額		期末持有			被投資公司 本期(損)益(註2)	本期認列之 投資(損)益(註2)	備註
				本期期末	去年年底	股數	比率	帳面金額			
Unitech America Ventures Inc. (簡稱：UAV)	Unitech America Holding Inc. (簡稱：UAH)	Vistra Corporate Services Centre, Wickhams Cay II, Road Town, Tortola, VG1110, British Virgin Islands	財務信託控股等投資業務	USD 5,383,592	USD 5,383,592	10,000	100.00%	USD 5,938,753	USD (81,925)	USD (72,774)	
Unitech America Holding Inc. (簡稱：UAH)	Unitech America Inc. (簡稱：UTA)	6182 Katella Ave Cypress, CA 90630, USA	美洲資料收集產品之銷售	USD 5,383,592	USD 5,383,592	100,000	100.00%	USD 5,938,753	USD (81,925)	USD (72,774)	
Unitech Europe Ventures Inc. (簡稱：UEV)	Unitech Europe Holding Inc. (簡稱：UEH)	Vistra Corporate Services Centre, Wickhams Cay II, Road Town, Tortola, VG1110, British Virgin Islands	財務信託控股等投資業務	EUR 1,905,659	EUR 1,905,659	10,000	100.00%	EUR 2,589,077	EUR 82,291	EUR 89,242	
Unitech Europe Holding Inc. (簡稱：UEH)	Unique Technology Europe B.V. (簡稱：UTI)	Ringbaan Noord 91 5046 AA Kapitein Hatterasstraat 19,5015	歐洲資料收集產品之銷售	EUR 1,905,659	EUR 1,905,659	135,948	100.00%	EUR 2,589,077	EUR 82,291	EUR 89,242	
Unitech Japan Holding Inc. (簡稱：UJH)	Unitech Japan Co., Ltd. (簡稱：UTJ)	Tohsei Bldg. 3F, 18-10 Hakozaki-cho, Nihonbashi, Chuo-ku, Tokyo, 103-0015 Japan	日本資料收集產品之銷售	JPY 42,774,910	JPY 42,774,910	1,198	85.57%	JPY 310,032,011	JPY 14,545,339	JPY 12,037,331	
Unitech Asia Ventures Inc. (簡稱：UCV)	Unitech Industries Holding Inc. (簡稱：UIH)	Vistra Corporate Services Centre, Wickhams Cay II, Road Town, Tortola, VG1110, British Virgin Islands	財務信託控股等投資業務	USD 4,474,767	USD 4,474,767	13,785.52	100.00%	CNY 7,421,955	CNY 525,988	CNY 526,368	

註1：公開發行公司如設有國外控股公司且依當地法令規定以合併報表為主要財務報表者，有關國外被投資公司資訊之揭露，得僅揭露至該控股公司之相關資訊。

註2：非屬註1所述情形者，依下列規定填寫：

- (1)「被投資公司名稱」、「所在地區」、「主要營業項目」、「原始投資金額」及「期末持股情形」等欄，應依本(公開發行)公司轉投資情形及每一直接或間接控制之被投資公司再轉投資情形依序填寫，並於備註欄註明各被投資公司與本(公開發行)公司之關係(如係屬子公司或孫公司)。
- (2)「被投資公司本期損益」乙欄，應填寫各被投資公司之本期損益金額。
- (3)「本期認列之投資損益」乙欄，僅須填寫本(公開發行)公司認列直接轉投資之各子公司及採權益法評價之各被投資公司之損益金額，餘得免填。於填寫「認列直接轉投資之各子公司本期損益金額」時，應確認各子公司本期損益金額業已包含其再轉投資依規定應認列之投資損益。

附表四

大陸投資資訊：

單位：新台幣仟元/外幣元

大陸被投資 公司名稱	主要營業項目	實收資本額	投資方式(註1)	本期末初自 台灣匯出累積 投資金額	本期匯出或收回 投資金額		本期末自 台灣匯出累積 投資金額	被投資公司 本期損益	本公司直接 或間接投資 之持股比例	本期認列 投資(損)益	期末投資 帳面價值	截至本期止 已匯回投資 收益
					匯出	收回						
廈門精瑞電腦 有限公司	中國大陸資料收集產品 銷售	USD 3,419,200	(二) Unitech Industries Holding Inc.	USD 3,560,132	\$ -	\$ -	USD 3,560,132	\$2,392	100.00%	\$2,404 CNY 526,368 (註2)(二)3	\$34,315 CNY 7,409,336 (註2)(二)3	\$31,038 USD 977,409

本期末累計自台灣 匯出赴大陸地區投資金額	經濟部投審會核准投資金額	依經濟部投審會規定赴大陸地區投資限額
\$113,924 USD 3,560,132	\$145,201 USD 4,537,541	\$1,127,897

註1：投資方式區分為下列三種，標示種類別即可：

- (一)直接赴大陸地區從事投資。
- (二)透過第三地區公司在投資大陸(請註明該第三地區之投資公司)。
- (三)其他方式。

註2：本期認列投資損益欄中：

- (一)若屬籌備中，尚無投資損益者，應予註明。
- (二)投資損益認列基礎分為下列三種，應予註明。
  - 1.經與中華民國會計師事務所所有合作關係之國際性會計師事務所核閱之財務報表。
  - 2.經台灣母公司簽證會計師核閱之財務報表。
  - 3.其他：未經會計師核閱之財務報表。

註3：本表相關數字應以新台幣列示。涉及外幣者，以財務報告資產負債表日之匯率換算為新台幣。